



Periódico Oficial



GOBIERNO CONSTITUCIONAL DEL ESTADO LIBRE Y SOBERANO DE NUEVO LEÓN

Monterrey, Nuevo León - Viernes - 5 de Agosto de 2022


Índice Sección Cuarta



AYUNTAMIENTOS

TOMO CXX
NÚMERO
110 IV

Registrado como artículo de segunda clase el 18 de septiembre de 1903



Publicaciones ordinarias: **Lunes, Miércoles y Viernes**

REGLAMENTO INTERIOR DE LA COMISIÓN MUNICIPAL DE MEJORA REGULATIVA DEL MUNICIPIO DE SAN NICOLÁS DE LOS GARZA, N.L.....	99-107
SE APRUEBA, AUTORIZA Y EXPIDE LA DECLARATORIA DE INCORPORACIÓN AL DOMINIO PÚBLICO MUNICIPAL DE UN ÁREA MUNICIPAL UBICADA EN LA COLONIA MUJERES ILUSTRES.	108-109
▪ R. AYUNTAMIENTO DEL MUNICIPIO DE SAN PEDRO GARZA GARCÍA, NUEVO LEÓN.	
ACUERDOS DE LA SESIÓN ORDINARIA DE FECHA 26 DE JULIO DE 2022:	
SE APRUEBA PROPUESTA DEL PRESIDENTE MUNICIPAL, RELATIVA A LA CELEBRACIÓN DE CONVENIO DE COORDINACIÓN PARA REACTIVAR LA OPERACIÓN DEL SISTEMA INTEGRAL DE TRÁNSITO METROPOLITANO “SINTRAM” A SUSCRIBIR CON EL PODER EJECUTIVO DEL ESTADO DE NUEVO LEÓN.....	110-115
SE APRUEBA EL PROPUESTA DEL PRESIDENTE MUNICIPAL, RELATIVA A LA CELEBRACIÓN DE CONVENIO MARCO DE COORDINACIÓN EN MATERIA DE CORREDORES VERDES A SUSCRIBIR CON EL GOBIERNO DEL ESTADO DE NUEVO LEÓN.	116-119
SE APRUEBA EL PROPUESTA DEL PRESIDENTE MUNICIPAL, RELATIVA A LA INCORPORACIÓN DE LA RUTA ECOLÓGICA DE RECOLECCIÓN Y TRASLADO DE RESIDUOS SOLIDOS URBANOS NO PELIGROSOS.	120-126
SE APRUEBA EL PROPUESTA DEL PRESIDENTE MUNICIPAL, DE DELEGAR LA REPRESENTACIÓN DEL REPUBLICANO AYUNTAMIENTO DE SAN PEDRO GARZA GARCÍA, NUEVO LEÓN.	127-130
SE APRUEBA EL DICTAMEN NÚMERO CHPM 2021-2024/044-2022/ CONCESIÓN.	131-136
SE APRUEBA EL DICTAMEN NÚMERO CHPM 2021-2024/045-2022/ CONCESIÓN.	137-143
SE APRUEBA EL DICTAMEN NÚMERO CHPM 2021-2024/046-2022/INFORME TRIMESTRAL.....	144-236
SE APRUEBA EL DICTAMEN NÚMERO CHPM 2021-2024/047-2022/ AMPLIACIÓN DE VIGENCIA DE CONTRATO.....	237-242
SE APRUEBA EL DICTAMEN NÚMERO CHPM 2021-2024/048-2022/CONVENIO.....	243-250
SE APRUEBA EL DICTAMEN NÚMERO CHPM 2021-2024/049-2022/CUOTAS Y TARIFAS.	251-274
SE APRUEBA EL DICTAMEN NÚMERO CSDS 2021-2024/004-2022/CONVENIO.....	275-280



San Pedro Garza García

2021 — 2024

EL C. PRESIDENTE MUNICIPAL DE SAN PEDRO GARZA GARCÍA, NUEVO LEÓN, LICENCIADO MIGUEL BERNARDO TREVIÑO DE HOYOS, CON FUNDAMENTO EN EL ARTÍCULO 35, APARTADO A, FRACCIÓN XII, DE LA LEY DE GOBIERNO MUNICIPAL DEL ESTADO DE NUEVO LEÓN, A TODOS LOS HABITANTES DE ESTE MUNICIPIO HAGO SABER QUE EL REPUBLICANO AYUNTAMIENTO, EN LA SEGUNDA SESIÓN ORDINARIA DEL R. AYUNTAMIENTO 2021-2024, CELEBRADA EL DÍA 26-VEINTISÉIS DE JULIO DEL AÑO 2022-DOS MIL VEINTIDÓS, TUVO A BIEN APROBAR LO SIGUIENTE:



San Pedro Garza García

2021 — 2024

DICTAMEN NÚMERO CHPM 2021-2024/046-2022/Informe Trimestral

**AL REPUBLICANO AYUNTAMIENTO
DE SAN PEDRO GARZA GARCÍA, NUEVO LEÓN
PRESENTE.**

A los suscritos integrantes de la Comisión de Hacienda y Patrimonio Municipal del Republicano Ayuntamiento de San Pedro Garza García, Nuevo León, mediante oficio número SFT-514/2022 de fecha 20-veinte de julio de 2022-dos mil veintidós, rubricado por la C.P. Rosa María Hinojosa Martínez, Secretaria de Finanzas y Tesorería, nos fueron turnados para su estudio, análisis, deliberación, discusión y dictamen, documentos relativos al Informe de Avance de Gestión Financiera correspondiente del Segundo Trimestre del ejercicio 2022-dos mil veintidós, que comprenden los movimientos contables y financieros por el período del 1-uno de abril al 30-treinta de junio del 2022-dos mil veintidós, en virtud de lo anterior, ponemos a consideración de ese Órgano Colegiado la aprobación del presente dictamen, bajo los siguientes antecedentes y consideraciones de orden legal:

ANTECEDENTES

PRIMERO. El Republicano Ayuntamiento de San Pedro Garza García, Nuevo León, aprobó en la Segunda Sesión Ordinaria del mes de abril, celebrada el 26-veintiseis de abril del 2022-dos mil veintidós, el Dictamen número CHPM 2021-2024/028-2022/Informe Trimestral, de fecha 21-veintuno de abril del 2022-dos mil veintidós, de la Comisión de Hacienda y Patrimonio Municipal, que contiene el Informe de Avance de Gestión Financiera correspondiente al Primer Trimestre del ejercicio 2022-dos mil veintidós, para su correspondiente envío al H. Congreso del Estado de Nuevo León.

SEGUNDO. En fecha 20-veinte de julio de 2022-dos mil veintidós se recibió el oficio SFT-514/2022 rubricado por la C.P. Rosa María Hinojosa Martínez, Secretaria de Finanzas y Tesorería, relativo al Informe de Avance de Gestión Financiera correspondiente al Segundo Trimestre del ejercicio 2022-dos mil veintidós, que contienen la información contable, presupuestaria y programática que refleja el estado que guarda la Hacienda Municipal, por el período del 1-uno de abril al 30-treinta de junio del 2022-dos mil veintidós, debidamente rubricados por el Presidente Municipal, la Secretaria de Finanzas y Tesorería, y el Síndico Primero del Republicano Ayuntamiento.

CONSIDERACIONES

PRIMERA. Esta Comisión de Hacienda y Patrimonio Municipal, es competente para someter a la consideración del Republicano Ayuntamiento de San Pedro Garza García, Nuevo León, los proyectos de acuerdos y demás disposiciones administrativas para el buen manejo y cumplimiento de los asuntos hacendarios, como es el caso de la presente solicitud, de conformidad con lo dispuesto en las siguientes normas jurídicas, artículos 115 fracciones II y IV, de la Constitución Política de los Estados Unidos Mexicanos; del 118, 119 y 120 de la Constitución Política del Estado Libre y Soberano de Nuevo León; 36, fracción V, 37, fracción I,

Republicano Ayuntamiento
Comisión de Hacienda y
Patrimonio Municipal

DICTAMEN NÚMERO CHPM 2021-2024/046-2022/Informe Trimestral
21 DE JULIO DE 2022

Republicano
Ayuntamiento

Libertad 101, Centro, SPGG, N.L.

T. 818400 4412

D





San Pedro Garza García

2021 — 2024



San Pedro Garza García

2021 — 2024

Ayuntamientos

inciso a), 38, 39 y 40, fracción II, 42 y 43 de la Ley de Gobierno Municipal del Estado de Nuevo León; 29, 30, 31, fracción I, 32, fracciones V, VI, X, XI y XIII, 35, fracción II, 36, fracción II, inciso b), 40 y 58, primer párrafo, del Reglamento para el Gobierno Interior del Republicano Ayuntamiento de San Pedro Garza García, Nuevo León.

SEGUNDA. En los términos del artículo 115, primer párrafo y fracción IV de la Constitución Política de los Estados Unidos Mexicanos, los municipios administrarán libremente su hacienda, la cual se formará de los rendimientos de los bienes que les pertenezcan, así como de las contribuciones y otros ingresos que las legislaturas establezcan a su favor, además de revisar y fiscalizar sus cuentas públicas.

TERCERA. La Ley de Fiscalización Superior del Estado de Nuevo León, de conformidad con sus artículos 2, fracciones XI y XII, 7 y 14 establecen que los Entes Públicos, como el Municipio de San Pedro Garza García, Nuevo León, deben presentar en documento por escrito y en forma digital al Congreso del Estado de Nuevo León, el Informe de Avance de Gestión Financiera, sobre las cuentas de origen y aplicación de los recursos públicos; que incluye los ingresos percibidos, el ejercicio de los programas previstos en el Presupuesto de Egresos y los saldos del crédito público autorizado por el Congreso. El Informe de Avance de Gestión Financiera comprenderá los periodos de enero a marzo, de abril a junio, de julio a septiembre y de octubre a diciembre y deberá presentarse a más tardar el último día hábil del mes inmediato posterior al período que corresponda.

CUARTA. El artículo 6, Regla 1, de la Ley de Ingresos de los Municipios del Estado de Nuevo León, vigente para el año 2022-dos mil veintidós, señala la obligación del Presidente Municipal de informar trimestralmente al Ayuntamiento de cada uno de los subsidios otorgados, por lo que, en cumplimiento a este dispositivo legal, se incluye el Informe de Subsidios Otorgados durante el Segundo Trimestre del Ejercicio Fiscal del 2022-dos mil veintidós.

QUINTA. Que el artículo 48 de la Ley General de Contabilidad Gubernamental, dispone que los Ayuntamientos de los Municipios, los sistemas deberán producir, como mínimo, la información contable y presupuestaria a que se refiere el artículo 46, fracción I, incisos a), b), c), d), e), g), y h) y fracción II, incisos a) y b) de la ley en cita, que para mayor claridad se transcribe a continuación:

***Artículo 46.-...**

I. Información contable, con la desagregación siguiente:

- a) Estado de actividades;
- b) Estado de situación financiera;
- c) Estado de variación en la hacienda pública;
- d) Estado de cambios en la situación financiera;
- e) Estado de flujos de efectivo;

...

g) Notas a los estados financieros;

h) Estado analítico del activo,

...

II. Información presupuestaria, con la desagregación siguiente:

Republicano Ayuntamiento

Comisión de Hacienda y Patrimonio Municipal

DICTAMEN NÚMERO CHPM/2021-2024/146-2022/Informe Trimestral
21 DE JULIO DE 2022

- 2

Republicano Ayuntamiento

Libertad 101, Centro, SPGG, N.L.

T. 818400 4412

D





San Pedro Garza García

2021 — 2024



San Pedro
Garza García

2021 — 2024

- a) Estado analítico de ingresos, del que se derivará la presentación en clasificación económica por fuente de financiamiento y concepto, incluyendo los ingresos excedentes generados;
- b) Estado analítico del ejercicio del presupuesto de egresos del que se derivarán las clasificaciones siguientes:
1. Administrativa;
 2. Económica;
 3. Por objeto del gasto, y
 4. Funcional.

De conformidad con el artículo 4, de la Ley de Disciplina Financiera de las Entidades Federativas y Municipios, el Consejo Nacional de Armonización Contable, en los términos de la Ley General de Contabilidad Gubernamental, emitió los criterios para la elaboración y presentación homogénea de la información financiera y de los formatos a que hace referencia la Ley de Disciplina Financiera de las Entidades Federativas y los Municipios; los referidos criterios y los formatos para la presentación de la información, se publicaron el 11-Once de octubre de 2016-dos mil dieciséis, en el Diario Oficial de la Federación; en el presente caso, la Secretaría de Finanzas y Tesorería, presenta el Informe de Avance de Gestión Financiera correspondiente al Segundo Trimestre del ejercicio 2022-dos mil veintidós.

En relación a la difusión de la información financiera que generan los entes públicos, debe observarse lo establecido en los artículos 51, 56 y 58 de la Ley General de Contabilidad Gubernamental, así como el artículo 33 fracción III, inciso j), de la Ley de Gobierno Municipal del Estado de Nuevo León.

SEXTA. La Ley de Gobierno Municipal del Estado de Nuevo León, en sus artículos 33 fracción III, inciso e), y 100 fracción IX, respectivamente, establecen que es obligación de los Ayuntamientos, enviar cada trimestre al Congreso del Estado los Informes de Avance de Gestión Financiera de conformidad con la Ley; que, es obligación del Tesorero Municipal, remitir al Congreso del Estado de Nuevo León, previa aprobación del Ayuntamiento, los Informes de Avance de Gestión Financiera y de Cuenta Pública en los términos de la Ley de Fiscalización Superior del Estado de Nuevo León, los cuales deberán estar rubricados por el Presidente Municipal, el Tesorero Municipal, y el Síndico Primero del Republicano Ayuntamiento.

SÉPTIMA. El contenido de los Informes de Gestión Financiera da cumplimiento a lo dispuesto en los artículos 4 y 58 de la Ley de Disciplina Financiera de las Entidades Federativas y Municipios, en los artículos 2, fracciones XI y XII, 4, 7 y 9, de la Ley de Fiscalización Superior del Estado de Nuevo León, en el artículo 6, Regla 3, de la Ley de Ingresos de los Municipios del Estado de Nuevo León, para el año 2022-dos mil veintidós, y en los artículos 1, 2, 3, 6, 7, 46, fracción I, incisos a), b), c), d), e), g) y h), fracción II, incisos a) y b), 48, 52 y 55, de la Ley General de Contabilidad Gubernamental, por lo tanto se anexa al presente dictamen, el Informe de Avance de Gestión Financiera correspondiente al Segundo Trimestre del ejercicio 2022-dos mil veintidós, que se integra con los documentos indicados en los preceptos de orden legal que se refieren a continuación:

En Cumplimiento a la Ley General de Contabilidad Gubernamental

1. Estado de Actividades

Republicano Ayuntamiento
Comisión de Hacienda y
Patrimonio Municipal

DICTAMEN NÚMERO C/PPM 2021-2024/46-2022, Informe Trimestral
21 DE JULIO DE 2022

- 3

Republicano
Ayuntamiento

Libertad 101, Centro, SPGG, N.L.

T. 818400 4412





San Pedro Garza García

2021 — 2024



San Pedro Garza García

2021 — 2024

Ayuntamientos

2. Estado de Situación Financiera
3. Estado de Variaciones en la Hacienda Pública
4. Estado de Cambios en la Situación Financiera
5. Estado de Flujos de Efectivo
6. Notas a los Estados Financieros
7. Estado Analítico del Activo
8. Estado Analítico del Pasivo y Patrimonio
9. Estado Analítico de la Deuda y Otros Pasivos
10. Estado Analítico de Ingresos
11. Estado Analítico del Presupuesto de Egresos:
 - Administrativa;
 - Económica;
 - Por objeto del gasto, y
 - Funcional.

En Cumplimiento a la Ley de Disciplina Financiera de las Entidades Federativas y los Municipios

1. Información Financiera y Formatos de la Ley de Disciplina Financiera
2. Estado de Situación Financiera Detallado (Formato 1)
3. Informe Analítico de la Deuda Pública y Otros Pasivos (Formato 2)
4. Informe Analítico de Obligaciones Diferentes de Financiamientos (Formato 3)
5. Balanza Presupuestaria (Formato 4)
6. Estado Analítico de Ingresos Detallado (Formato 5)
7. Estado Analítico del Ejercicio del Presupuesto de Egresos Detallado (Clasificación por Objeto del Gasto; Formato 6 A)
8. Estado Analítico del Ejercicio del Presupuesto de Egresos Detallado (Clasificación Administrativa; Formato 6 B)
9. Estado Analítico del Ejercicio del Presupuesto de Egresos Detallado (Clasificación Funcional; Formato 6 C)
10. Estado Analítico del Ejercicio del Presupuesto de Egresos Detallado (Clasificación de Servicios Personales por Categoría; Formato 6 D)

En Cumplimiento a la Ley de Gobierno Municipal del Estado de Nuevo León: Información Contable y Presupuestal

1. Ingresos por Programa
2. Ingresos por Programa y Subprograma
3. Egresos por Programa
4. Egresos por Programa y Subprograma
5. Informe de Subsidios, Disminuciones y Condonaciones
6. Saldos de Cuentas por Cobrar
7. Fondos de Aportaciones del Ramo 33
 - Fondo de Infraestructura Social Municipal
 - Fondo de Fortalecimiento Municipal
8. Avances del Plan Municipal de Desarrollo 2021-2024

OCTAVA. La suscrita Comisión de Hacienda y Patrimonio Municipal, en ejercicio de las facultades que le confieren los dispositivos legales invocados en la Consideración Primera; con apoyo en los fundamentos expuestos en los Antecedentes y Consideraciones, así como de lo

Republicano Ayuntamiento

Comisión de Hacienda y Patrimonio Municipal

DICTAMEN NÚMERO CHPM 2021-2024-046-2022 Informe Trimestral
21 DE JULIO DE 2022

- 4

Republicano Ayuntamiento

Libertad 101, Centro, SPGG, N.L.

T. 818400 4412





San Pedro
Garza García

2021 — 2024



San Pedro
Garza García

2021 — 2024

que se desprende de los documentos inherentes al Informe de Avance de Gestión Financiera correspondiente al Segundo Trimestre del ejercicio 2022-dos mil veintidós, indicados en este Dictamen; en la sesión celebrada el 21-veintuno de julio de 2022-dos mil veintidós, después de llevar a cabo un ejercicio de estudio, análisis, evaluación, discusión y deliberación al Informe de Avance de Gestión Financiera, se consideró factible dictaminar en sentido POSITIVO, para que el Republicano Ayuntamiento de San Pedro Garza García, Nuevo León, otorgue su aprobación, autorice su envío al H. Congreso del Estado de Nuevo León a más tardar el último día hábil del mes de julio del año en curso, y ordene su publicación en términos de la legislación aplicable.

Por lo expuesto y fundado, de conformidad con lo dispuesto en los artículos 38, de la Ley de Gobierno Municipal del Estado de Nuevo León; y 29, 40, fracción IV y 58, primer párrafo del Reglamento para el Gobierno Interior del Republicano Ayuntamiento de San Pedro Garza García, Nuevo León, este Órgano Colegiado Municipal, tiene a bien someter a la consideración del Republicano Ayuntamiento, el siguiente:

ACUERDO

PRIMERO. Se APRUEBA tener por presentado en tiempo y forma a la Secretaría de Finanzas y Tesorería, el Informe de Avance de Gestión Financiera correspondiente al Segundo Trimestre del ejercicio 2022-dos mil veintidós, que comprende la información contable, presupuestaria y programática que refleja el estado de la Hacienda Municipal, por el período del 1-uno de abril al 30-treinta de junio de 2022-dos mil veintidós, para la aprobación del Republicano Ayuntamiento de San Pedro Garza García, Nuevo León, de conformidad con los Antecedentes y Consideraciones contenidas en el cuerpo de este Dictamen y su anexo.

SEGUNDO. El Republicano Ayuntamiento de San Pedro Garza García, Nuevo León, APRUEBA el Informe de Avance de Gestión Financiera correspondiente al Segundo Trimestre del ejercicio 2022-dos mil veintidós, que comprende la información contable, presupuestaria y programática que refleja el estado de la Hacienda Municipal, por el período del 1-uno de abril al 30-treinta de junio de 2022-dos mil veintidós, que se anexa al presente Dictamen, de conformidad con los Antecedentes y Consideraciones contenidas en el cuerpo de este Dictamen.

TERCERO. Se APRUEBA el envío del Informe de Avance de Gestión Financiera correspondiente al Segundo Trimestre del ejercicio 2022-dos mil veintidós, al Congreso del Estado de Nuevo León, a más tardar el último día hábil del mes de julio del año en curso, de conformidad con lo expuesto en las Consideraciones Tercera y Octava de este instrumento.

CUARTO. Se instruye a la Secretaría del Republicano Ayuntamiento, para que, en coordinación con la Secretaría de Finanzas y Tesorería, se envíe al Congreso del Estado de Nuevo León, en tiempo y forma el Informe de Avance de Gestión Financiera correspondiente al Segundo Trimestre del ejercicio 2022-dos mil veintidós, que se indica en el acuerdo que antecede. Adicionalmente el referido Informe de Avance de Gestión Financiera, deberá publicarse en el portal oficial de Internet del municipio de San Pedro Garza García, Nuevo León y así como en la Tabla de Avisos del Republicano Ayuntamiento, conforme lo establecen los

Republicano Ayuntamiento
Comisión de Hacienda y
Patrimonio Municipal

DICTAMEN NÚMERO CHPM 2021-2024/14-2022/Informe Trimestral
21 DE JULIO DE 2022

- 5

Republicano
Ayuntamiento

Libertad 101, Centro, SPGG, N.L.

T. 818400 4412





San Pedro Garza García

2021 — 2024



San Pedro Garza García

2021 — 2024

Ayuntamientos

artículos 51, 56 y 58, de la Ley General de Contabilidad Gubernamental; y 95 fracciones XXII y XXXII de la Ley de Transparencia y Acceso a la Información Pública del Estado de Nuevo León.

QUINTO. Se solicita al C. Presidente Municipal, tenga a bien ordenar la publicación del presente Dictamen y su anexo que consiste en el Informe de Avance de Gestión Financiera correspondiente al Segundo Trimestre del ejercicio 2022-dos mil veintidós, en el Periódico Oficial del Estado de Nuevo León, de conformidad con lo establecido en los artículos 35, Apartado A, fracción XII, y 66, fracciones III y V, de la Ley de Gobierno Municipal del Estado de Nuevo León; y 109, fracciones II, y III del Reglamento para el Gobierno Interior del Republicano Ayuntamiento de San Pedro Garza García, Nuevo León; adicionalmente publíquese en la Gaceta Municipal, conforme a lo dispuesto en los artículos 98, fracción XIX y 222, tercer párrafo, de la ley antes mencionada.

SEXTO. Gírense las instrucciones al C. Presidente Municipal, al C. Síndico Primero, a la C. Secretaría de Finanzas y Tesorería, y al C. Secretario del Republicano Ayuntamiento, para el exacto cumplimiento del presente acuerdo.

SÉPTIMO. El presente Acuerdo entrará en vigor al momento de su aprobación.

OCTAVO. Súrtese los efectos legales a que haya lugar, lo anterior de conformidad con lo acordado por este Republicano Ayuntamiento.

San Pedro Garza García, Nuevo León, a 21 de julio de 2022

ASÍ LO DICTAMINAN Y FIRMAN LOS INTEGRANTES DE LA COMISIÓN DE HACIENDA Y PATRIMONIO MUNICIPAL DEL REPUBLICANO AYUNTAMIENTO SAN PEDRO GARZA GARCÍA, NUEVO LEÓN

C. FRANCISCO JUAN GARZA BARBOSA
SÍNDICO PRIMERO Y PRESIDENTE DE LA COMISIÓN
A FAVOR DEL DICTAMEN

C. MARÍA TERESA RIVERA PUÑÓN
QUINTA REGIDORA Y SECRETARÍA DE LA COMISIÓN
A FAVOR DEL DICTAMEN

C. JOSÉ ANTONIO RODARTE BARRAZA
DÉCIMO REGIDOR Y VOCAL DE LA COMISIÓN
A FAVOR DEL DICTAMEN

ULTIMA FOJA DEL DICTAMEN NÚMERO CHPM 2021-2024/046-2022/Informe Trimestral

Republicano Ayuntamiento

Comisión de Hacienda y Patrimonio Municipal

DICTAMEN NÚMERO CHPM 2021-2024/046-2022/Informe Trimestral
21 DE JULIO DE 2022

- 6

Republicano Ayuntamiento

Libertad 101, Centro, SPGG, N.L.

T. 818400 4412





San Pedro
Garza García

2021 — 2024

Municipio de San Pedro Garza García, N.L.
Informe de Avance de Gestión Financiera
Segundo Trimestre 2022



San Pedro
Garza García

ANEXO

CORRESPONDIENTE AL DICTAMEN NÚMERO
CHPM 2021-2024/046-2022/Informe Trimestral
(85 fojas útiles)

Republicano
Ayuntamiento

Libertad 101, Centro, SPGG, N.L.

T. 818400 4412





San Pedro
Garza García

2021 — 2024

Municipio de San Pedro Garza García, N.L.
Informe de Avance de Gestión Financiera
Segundo Trimestre 2022



San Pedro
Garza García

Informe de Avance de Gestión Financiera
Abril- Junio 2022
Congreso del Estado de Nuevo León

Republicano
Ayuntamiento

Libertad 101, Centro, SPGG, N.L.

T. 818400 4412





San Pedro Garza García

2021 — 2024

San Pedro
Garza García

Municipio de San Pedro Garza García, N.L.
Informe de Avance de Gestión Financiera
Segundo Trimestre 2022

Índice

	Pag.
Ley General de Contabilidad Gubernamental	4
Estado de Actividades	5
Estado de Situación Financiera	6
Estado de Variación en la Hacienda Pública	7
Estado de Cambios en la Situación Financiera	8
Estado de Flujo de Efectivo	9
Notas a los Estados Financieros	10
Estado Analítico del Activo	23
Estado Analítico del Pasivo/Hacienda	24
Estado Analítico de la Deuda y Otros Pasivos	25
Estado Analítico de los Ingresos Presupuestales	26
Estado Analítico del Ejercicio del Presupuesto de Egresos	
Clasificación por Objeto del Gasto	27
Clasificación Económica	29
Clasificación Administrativa	30
Clasificación Funcional	31
Ley de Disciplina Financiera	32
Estado de Situación Financiera Detallado	33
Informe Analítico de la Deuda Pública y Otros Pasivos	35
Informe Analítico de Obligaciones Diferentes de Financiamientos	36
Balance Presupuestario	50
Estado Analítico de Ingresos Detallado	52
Estado Analítico del Ejercicio del Presupuesto de Egresos Detallado	
Clasificación por Objeto del Gasto	54
Clasificación Administrativa	58
Clasificación Funcional	59
Clasificación de Servicios Personales por Categoría	61

2

Republicano
Ayuntamiento

Libertad 101, Centro, SPGG, N.L.

T. 818400 4412





San Pedro Garza García

2021 — 2024



San Pedro Garza García

Municipio de San Pedro Garza García, N.L.
Informe de Avance de Gestión Financiera
Segundo Trimestre 2022

Índice

	Pag.
Información Contable y Presupuestal	62
Ingresos por Programa	63
Ingresos por Programa y Subprograma	65
Egresos Programa	66
Egresos Programa y Subprograma	68
Informe de Subsidios, Disminuciones y Condonaciones	70
Salidos de Cuentas por Cobrar	72
Fondos de Aportaciones del Ramo 33	73
Fondo de Aportaciones para el Fortalecimiento de los Municipios	74
Fondo de Aportaciones para la Infraestructura Social Municipal	76
Avances del Plan Municipal de Desarrollo 2018-2021	83

3

Republicano Ayuntamiento

Libertad 101, Centro, SPGG, N.L.

T. 818400 4412

6





San Pedro
Garza García

2021 — 2024



San Pedro
Garza García

Municipio de San Pedro Garza García, N.L.
Informe de Avance de Gestión Financiera
Segundo Trimestre 2022

Ley General de Contabilidad Gubernamental



4

Republicano
Ayuntamiento

Libertad 101, Centro. SPGG, N.L.

T. 818400 4412





San Pedro Garza García

2021 — 2024

Ayuntamientos



San Pedro
Garza García

Municipio de San Pedro Garza García, N.L. Informe de Avance de Gestión Financiera Segundo Trimestre 2022

Estado de Actividades
Por los 6 meses terminados al 30 de Junio del:
(Miles de Pesos)

	2022	2021
INGRESOS Y OTROS BENEFICIOS		
Ingresos de Gestión		
Impuestos	1,047,109	856,706
Derechos	55,329	40,651
Productos	76,624	36,662
Aprovechamientos	45,265	39,287
Participaciones, Aportaciones, Convenios, Incentivos Derivados de la Colaboración Fiscal, Fondos Distintos de Aportaciones, Transferencias, Asignaciones, Subsidios y Subvenciones, y Pensiones y Jubilaciones		
Participaciones, Aportaciones, Convenios, Incentivos Derivados de la Colaboración Fiscal y Fondos Distintos de Aportaciones	1,009,988	620,262
Otros Ingresos y Beneficios		
Otros Ingresos y Beneficios Varios	48	10
Total de Ingresos y Otros Beneficios	2,234,362	1,793,608
GASTOS Y OTRAS PÉRDIDAS		
Gastos de Funcionamiento		
Servicios Personales	641,432	634,848
Materiales y Suministros	81,489	80,043
Servicios Generales	248,574	244,678
Transferencias, Asignaciones, Subsidios y otras Ayudas		
Transferencias Internas y Asignaciones al Sector Público	54,039	29,010
Ayudas Sociales	25,303	49,516
Pensiones y Jubilaciones	83,277	72,529
Intereses, Comisiones y Otros Gastos de la Deuda Pública		
Intereses de la Deuda Pública	1,345	1,570
Otros Gastos y Pérdidas Extraordinarias		
Estimaciones, Depreciaciones, Deterioros, Obsolescencias y Amortizaciones	75,687	71,957
Inversión Pública		
Inversión Pública No Capitalizable	26,481	42,910
Total de Gastos y Otras Pérdidas	1,237,628	1,227,062
Resultados del Ejercicio (Ahorro/Desahorro)	996,735	566,546

Bajo protesta de decir verdad declaramos que los Estados Financieros, son razonablemente correctos y son responsabilidad del emisor.

5

Republicano
Ayuntamiento

Libertad 101, Centro, SPGG, N.L.

T. 818400 4412

0





San Pedro Garza García

2021 — 2024

San Pedro
Garza GarcíaMunicipio de San Pedro Garza García, N.L.
Informe de Avance de Gestión Financiera
Segundo Trimestre 2022

Estado de Situación Financiera Al 30 de Junio de 2022 y al 31 de Diciembre de 2021 (Miles de Pesos)

ACTIVO	2022	2021	PASIVO	2022	2021
Activo Circulante			Pasivo Circulante		
Efectivo y Equivalentes	2,262,994	1,291,805	Cuentas Por Pagar a Corto Plazo	157,977	161,349
Derechos a Recibir Efectivo o Equivalentes	22,850	28,881	Porción a Corto Plazo de la Deuda Pública a Largo Plazo	7,238	6,991
Derechos a Recibir Bienes o Servicios	20,338	39,069	Pasivos Diferidos a Corto Plazo	1,900	671
Total de Activos Circulantes	2,306,182	1,359,755	Fondos y Bienes de Terceros en Garantía y/o Administración a Corto Plazo	1,852	12,914
			Otros Pasivos a Corto Plazo	675	519
			Total de Pasivos Circulantes	169,742	182,444
Activo No Circulante			Pasivo No Circulante		
Inversiones Financieras a LP	175,440	165,960	Deuda Pública a Largo Plazo	29,629	33,309
Bienes Inmuebles, Infraestructura y Construcciones en Proceso	2,205,966	2,603,993	Provisiones a Largo Plazo	347,242	358,328
Bienes Muebles	1,195,094	1,174,730	Total de Pasivos No Circulantes	376,871	391,637
Activos Intangibles	65,591	63,414			
Depreciación, Deterioro y Amortización Acumulada de Bienes	(1,008,893)	(533,754)	Total de Pasivo	546,613	574,081
Activos Diferidos	60,414	60,414			
Total de Activos No Circulantes	2,693,612	3,134,757	HACIENDA PÚBLICA / PATRIMONIO		
Total de Activos	4,999,794	4,494,512	Hacienda Pública/Patrimonio Generado		
			Resultado del Ejercicio Ahorro /	996,735	256,079
			Desahorro		
			Resultado de Ejercicios Anteriores	3,249,314	3,453,136
			Revalúos	60,971	60,971
			Rectificaciones de Resultado de Ejercicios Anteriores	146,161	150,245
			Total Hacienda Pública / Patrimonio	4,453,181	3,920,431
			Total de Pasivo y Hacienda Pública/Patrimonio	4,999,794	4,494,512

Bajo protesta de decir verdad declaramos que los Estados Financieros, son razonablemente correctos y son responsabilidad del emisor.

Republicano
Ayuntamiento

Libertad 101, Centro, SPGG, N.L.

T. 818400 4412





San Pedro Garza García

2021 — 2024

Ayuntamientos



San Pedro
Garza García

Municipio de San Pedro Garza García, N.L.
Informe de Avance de Gestión Financiera
Segundo Trimestre 2022

Estado de Variación en la Hacienda Pública
Al 30 de Junio de 2022 y al 31 de Diciembre de 2021
(Miles de Pesos)

Concepto	Hacienda Pública / Patrimonio Contribuido	Hacienda Pública / Patrimonio Generado de Ejercicios Anteriores	Hacienda Pública / Patrimonio Generado del Ejercicio	Exceso o Insuficiencia en la Actualización de la Hacienda Pública / Patrimonio	Total
Hacienda Pública / Patrimonio Neto al 31 de diciembre de 2020		3,687,336	377,113		4,064,509
Resultados del Ejercicio (Ahorro/Desahorro)			256,079		256,079
Resultados de Ejercicios Anteriores		377,113	(377,113)		-
Rectificaciones de Resultados de Ejercicios Anteriores		(400,157)			(400,157)
Hacienda Pública / Patrimonio Neto al 31 de diciembre de 2021		3,664,332	256,079		3,920,431
Variaciones de la Hacienda Pública / Patrimonio Generado Neto 2021					
Resultados del Ejercicio (Ahorro/Desahorro)			996,735		996,735
Resultados de Ejercicios Anteriores		256,079	(256,079)		-
Rectificaciones de Resultados de Ejercicios Anteriores		(463,985)			(463,985)
Hacienda Pública / Patrimonio Neto al 30 de Junio de 2022		3,456,446	996,735		4,453,181

Bajo protesta de decir verdad declaramos que los Estados Financieros, son razonablemente correctos y son responsabilidad del emisor.

7

Republicano
Ayuntamiento

Libertad 101, Centro, SPGG, N.L.

T. 818400 4412





San Pedro Garza García

2021 — 2024

San Pedro
Garza García

Municipio de San Pedro Garza García, N.L.
Informe de Avance de Gestión Financiera
Segundo Trimestre 2022

Estado de Cambios en la Situación Financiera
A los 6 meses terminados al 30 de Junio de 2022
(Miles de Pesos)

	Origen	Aplicación
ACTIVO	(497,827)	1,003,209
Activo Circulante	(24,761)	971,189
Efectivo y Equivalentes		971,189
Derechos a Recibir Efectivo o Equivalentes	(6,030)	
Derechos a Recibir Bienes o Servicios	(18,731)	
Inventarios		
Almacenes		
Estimación por Pérdida o Deterioro de Activos Circulantes		
Otros Activos Circulantes		
Activo No Circulante	(473,166)	32,020
Inversiones Financieras a Largo Plazo		8,479
Derechos a Recibir Efectivo o Equivalentes a Largo Plazo		
Bienes Inmuebles, Infraestructura y Construcciones en Proceso	(398,027)	
Bienes Muebles		20,364
Activos Intangibles		2,177
Depreciación, Deterioro y Amortización Acumulada de Bienes	(75,139)	
Activos Diferidos		
PASIVO	29,101	(1,634)
Pasivo Circulante	14,336	(1,634)
Cuentas por Pagar a Corto Plazo	3,373	
Documentos por Pagar a Corto Plazo		
Porción a Corto Plazo de la Deuda Pública a Largo Plazo		(248)
Pasivos Diferidos a Corto Plazo		(1,229)
Fondos y Bienes de Terceros en Garantía y/o Administración a Corto Plazo	10,963	
Otros Pasivos a Corto Plazo		(157)
Pasivo No Circulante	14,765	
Deuda Pública a Largo Plazo	3,680	
Pasivos Diferidos a Largo Plazo		
Fondos y Bienes de Terceros en Garantía y/o en Administración a Largo Plazo	11,086	
HACIENDA PÚBLICA/ PATRIMONIO	463,985	(996,734)
Hacienda Pública/Patrimonio Generado	463,985	(996,734)
Resultados del Ejercicio (Ahorro / Desahorro)		(996,734)
Resultados de Ejercicios Anteriores	459,901	
Rectificaciones de Resultados de Ejercicios Anteriores	4,084	
	(4,841)	4,841

Bajo protesta de decir verdad declaramos que los Estados Financieros, son razonablemente correctos y son responsabilidad del emisor.

8

Republicano
Ayuntamiento

Libertad 101, Centro, SPGG, N.L.

T. 818400 4412





San Pedro Garza García

2021 — 2024



San Pedro
Garza García

Municipio de San Pedro Garza García, N.L.
Informe de Avance de Gestión Financiera
Segundo Trimestre 2022

Estado de Flujos de Efectivo
Por los 6 meses terminados al 30 de Junio:
(Miles de Pesos)

	2022	2021
Flujo de Efectivo de las Actividades de Operación		
Origen		
Impuestos	1,047,109	856,706
Cargos	55,329	40,661
Productos	74,871	36,882
Aprovechamientos	45,265	39,287
Participaciones	846,497	713,872
Aportaciones	163,461	106,390
Otros Ingresos de operación	49	10
Aplicación		
Servicios Personales	641,432	634,849
Materiales y Suministros	81,489	80,043
Servicios Generales	248,574	244,678
Ayudas Sociales	25,303	49,516
Transferencias Internas y Asignaciones al Sector Público	54,039	29,010
Subsidios y Subvenciones		
Pensiones y Jubilaciones	83,277	72,529
Convenios		
Flujos Netos de Efectivo por Actividades de Operación	1,098,494	682,983
Flujos de Efectivo de las Actividades de Inversión		
Origen		
Bienes Inmuebles, Infraestructura y Construcciones en Proceso	371,546	
Bienes muebles e Intangibles	1,753	
Otros Orígenes de Inversión	11,777	6,647
Aplicación		
Bienes Inmuebles, Infraestructura y Construcciones en Proceso		(29,564)
Bienes muebles e Intangibles	(27,267)	(7,635)
Otras Aplicaciones de Inversión	(481,064)	(345,449)
Flujos Netos de Efectivo por Actividades de Inversión	(123,254)	(376,001)
Flujo de Efectivo de las Actividades de Financiamiento		
Origen		
Otros Orígenes de Financiamiento	26,147	97,320
Aplicación		
Servicios de la Deuda		
Interno	(1,345)	(1,570)
Externo	(1,345)	(1,570)
Otras Aplicaciones de Financiamiento	(26,853)	(37,984)
Flujos Neto de Efectivo por Actividades de Financiamiento	(4,050)	57,767
Incremento/Disminución Neta en el Efectivo y Equivalente al Efectivo	971,189	364,749
Efectivo y Equivalentes al Efectivo al Inicio del Ejercicio	1,291,805	1,260,841
Efectivo y Equivalentes al Efectivo al Final del Ejercicio	2,262,994	1,625,590

Bajo protesta de decir verdad declaramos que los Estados Financieros, son razonablemente correctos y son responsabilidad del emisor.

9

Republicano
Ayuntamiento

Libertad 101, Centro, SPGG, N.L.

T. 818400 4412

Ayuntamientos





San Pedro Garza García

2021 — 2024

San Pedro
Garza García

Municipio de San Pedro Garza García, N.L. Informe de Avance de Gestión Financiera Segundo Trimestre 2022

Notas de los Estados Financieros
(Miles de Pesos)

A. NOTAS DE DESGLOCE

1. NOTAS AL ESTADO DE SITUACIÓN FINANCIERA

a) Efectivo y Equivalentes

	Junio 2022	Diciembre 2021
Efectivo	784	869
Bancos/Tesorería	380,475	250,190
Inversiones Temporales (Hasta 3 meses)	1,877,859	1,036,870
Depósitos de Fondos de Terceros	3,877	3,877
	<u>2,262,994</u>	<u>1,291,805</u>

b) Derechos a recibir Efectivo y Equivalentes

Al 30 de junio de 2022 y al 31 de diciembre de 2021 corresponden, principalmente, a Gastos por Comprobar y Deudoras Diversos por 22,850 y 28,881 respectivamente.

c) Derechos a recibir Bienes o Servicios

	Junio 2022	Diciembre 2021
Anticipo a Proveedores por Adquisición de Bienes y Prestación de Servicios	2,274	2,274
Anticipo a Contratistas por Obras Publicas	18,064	36,795
	<u>20,338</u>	<u>39,069</u>

d) Inversiones Financieras a Largo Plazo

	Junio 2022	Diciembre 2021
Fideicomiso Value - Fondo de Pensiones	165,440	155,960
Fideicomiso Gobierno del Estado de Nuevo León	10,000	10,000
	<u>175,440</u>	<u>165,960</u>

10

Republicano
Ayuntamiento

Libertad 101, Centro, SPGG, N.L.

T. 818400 4412

6





San Pedro
Garza García

Municipio de San Pedro Garza García, N.L.
Informe de Avance de Gestión Financiera
Segundo Trimestre 2022

Notas de los Estados Financieros
(Miles de Pesos)

e) Bienes Muebles, Inmuebles e Intangibles

	Junio 2022	Diciembre 2021
Edificios no Habitacionales	1,040,317	795,609
Terrenos	1,024,739	1,024,739
Máquinaria, Otros Equipos y Herramientas	731,727	720,894
Equipo de Transporte	176,526	180,754
Mobiliario y Equipo de Administración	157,481	146,181
Construcciones en Proceso en Bienes de Dominio Público	138,369	545,779
Mobiliario y Equipo Educativo y Recreativo	68,085	66,361
Equipo de Defensa y Seguridad	56,516	56,284
Software	53,150	53,150
Licencias	11,851	9,674
Equipo e Instrumental Médico y de Laboratorio	4,488	4,482
Construcciones en Proceso en Bienes Propios	2,542	237,866
Patentes Marcas y Derechos	591	591
Amortización Acumulada de Activos Intangibles	(27,778)	(27,327)
Depreciación Acumulada de Bienes Inmuebles	(200,042)	(186,847)
Depreciación Acumulada de Bienes Muebles	(753,886)	(696,018)
	<u>2,484,945</u>	<u>2,931,945</u>

La depreciación del ejercicio incluida en el Estado de Actividades asciende a la cantidad de 75,666. Para el cálculo de la depreciación se han utilizado los Parámetros de Estimación de Vida Útil, emitidos por el Consejo Nacional de Armonización Contable.

f) Otros Activos

El Municipio cuenta al 30 de junio de 2022, con activos diferidos por Derechos Sobre Bienes en Régimen de Arrendamiento Financiero, correspondientes a:

	Junio 2022	Diciembre 2021
San Pedro Net Sexta Etapa	60,414	60,414
Amortización Acumulada de Activos Diferidos	(27,186)	(23,562)
	<u>33,228</u>	<u>36,852</u>

g) Cuentas por pagar a corto plazo

	Junio 2022	Diciembre 2021
Servicios Personales	70,386	
Proveedores	60,312	129,561
Retenciones y Contribuciones	15,743	29,288
Contratistas	10,657	1,684
Otras cuentas por pagar	879	871
	<u>157,977</u>	<u>161,349</u>

11

D





San Pedro Garza García

2021 — 2024



San Pedro
Garza García

Municipio de San Pedro Garza García, N.L.
Informe de Avance de Gestión Financiera
Segundo Trimestre 2022

Notas de los Estados Financieros
(Miles de Pesos)

2. NOTAS AL ESTADO DE ACTIVIDADES

a) Ingresos de Gestión:

	Junio 2022	Junio 2021
Impuestos sobre el patrimonio	1,036,394	849,680
Participaciones	846,497	712,684
Aportaciones	163,491	107,578
Productos de tipo corriente	75,880	36,624
Aprovechamientos de tipo corriente	45,265	39,287
Derechos por prestación de servicios	27,499	16,327
Otros derechos	27,311	24,075
Accesorios sobre impuestos	10,311	7,015
Productos no comprendidos en las fracciones de la Ley de Ingresos causadas en ejercicios fiscales anteriores pendientes de liquidación o pago	743	59
Accesorios sobre derechos	519	259
Impuestos sobre los ingresos	404	11
Aprovechamientos no comprendidos en las fracciones de la Ley de Ingresos causadas en ejercicios fiscales anteriores pendientes de liquidación o pago	49	10
	2,234,363	1,793,608

b) Gastos y Otras Pérdidas:

	Junio 2022	Junio 2021
Gastos de Funcionamiento	971,495	959,570
Transferencias, Asignaciones, Subsidios y otras Ayudas	162,620	151,055
Inversión Pública No Capitalizable	26,481	71,957
Otros Gastos y Pérdidas Extraordinarias	75,687	42,910
Intereses, Comisiones y Otros Gastos de la Deuda Pública	1,345	1,570
	1,237,628	1,227,062

12

Republicano
Ayuntamiento

Libertad 101, Centro, SPGG, N.L.

T. 818400 4412





San Pedro
Garza García

Municipio de San Pedro Garza García, N.L.
Informe de Avance de Gestión Financiera
Segundo Trimestre 2022

Notas de los Estados Financieros
(Miles de Pesos)

Los Gastos de Funcionamiento que representan el 78.5% de los gastos en el Estado de Actividades se integran como sigue:

	Junio 2022	Junio 2021
Remuneraciones al Personal de Carácter Permanente	271,953	264,789
Remuneraciones Adicionales y Especiales	139,869	116,537
Otras Prestaciones Sociales y Económicas	112,192	106,313
Servicios de Instalación, Reparación, Mantenimiento y Conservación	94,564	99,474
Seguridad Social	77,969	120,901
Servicios de Arrendamiento	53,915	49,563
Remuneraciones al Personal de Carácter Transitorio	38,649	25,557
Servicios Básicos	37,417	30,879
Combustibles, Lubricantes y Aditivos	32,935	39,943
Servicios Financieros, Bancarios y Comerciales	21,150	17,693
Productos Químicos, Farmacéuticos y de Laboratorio	19,631	2,092
Servicios Profesionales, Científicos y Técnicos y Otros Servicios	19,213	23,068
Otros Servicios Generales	17,468	17,823
Materiales y Artículos de Construcción y de Reparación	10,814	22,704
Herramientas, Refecciones y Accesorios Menores	6,558	5,363
Alimentos y Utensilios	5,434	5,281
Materiales de Administración, Emisión de Documentos y Artículos Oficiales	3,542	3,410
Servicios de Comunicación Social y Publicidad	3,254	5,739
Vestuario, Blancos, Prendas de Protección y Artículos Deportivos	2,121	1,041
Servicios Oficiales	1,383	305
Pago de Estimulos a Servidores Públicos	761	752
Materiales y Suministros para seguridad	457	208
Servicios de Traslado y Viáticos	210	135
	971,485	959,570

13

Republicano
Ayuntamiento

Libertad 101, Centro, SPGG, N.L.

T. 818400 4412

0





San Pedro Garza García

2021 — 2024

San Pedro
Garza García

Municipio de San Pedro Garza García, N.L. Informe de Avance de Gestión Financiera Segundo Trimestre 2022

Notas de los Estados Financieros (Miles de Pesos)

3. NOTAS AL ESTADO DE VARIACIÓN EN LA HACIENDA PÚBLICA

El monto de variación en la Hacienda Pública por 996,735, es el resultado de la diferencia entre los ingresos generados y los gastos devengados en el periodo de 6 meses comprendido del 1º de enero al 30 de junio del 2022.

Adicionalmente, se realizaron afectaciones al Patrimonio Generado de Ejercicios Anteriores por concepto de rectificaciones de ejercicios anteriores que corresponden a:

	Junio 2022	Diciembre 2021
Inversión Pública No Capitalizable (obras pagadas en ejercicios anteriores)	(471,585)	(407,580)
Ajustes Contables	(4,177)	
Cancelación de provisiones y devolución de ingresos	11,777	7,423
	<u>(463,985)</u>	<u>(400,157)</u>

4. NOTAS AL ESTADO DE FLUJO DE EFECTIVO

a) El análisis de los saldos inicial y final que figuran en la última parte del Estado de Flujo de Efectivo en la cuenta de efectivo

	Junio 2022	Junio 2021
Efectivo	784	832
Bancos/Tesorería	380,475	249,000
Inversiones Temporales (Hasta 3 meses)	1,877,859	1,375,758
Depósitos de Fondos de Terceros	3,877	
	<u>2,262,994</u>	<u>1,625,590</u>

b) El detalle de adquisición de bienes muebles e intangibles por rubro se integra de la siguiente manera:

	Junio 2022	Junio 2021
Mobiliario y Equipo de Administración	11,317	
Maqunaria, Otros Equipos y Herramientas	11,073	1,306
Licencias	2,177	478
Mobiliario y Equipo Educativo y Recreativo	1,724	262
Equipo de Transporte	738	4,086
Equipo de Defensa y Seguridad	232	1,238
Equipo e Instrumental Médico y de Laboratorio	7	254
	<u>27,267</u>	<u>7,635</u>

14

Republicano
Ayuntamiento

Libertad 101, Centro, SPGG, N.L.

T. 818400 4412

D





San Pedro
Garza García

**Municipio de San Pedro Garza García, N.L.
Informe de Avance de Gestión Financiera
Segundo Trimestre 2022**

**Notas de los Estados Financieros
(Miles de Pesos)**

c) Los conceptos de Otros Orígenes y Aplicaciones de Inversión se integran por los siguientes conceptos:

	Junio 2022	Junio 2021
Origen		
Cancelación de provisiones	11,777	8,647
Aplicación		
Inversión pública no capitalizable	471,585	336,124
Inversiones a Largo Plazo	9,479	9,326
	<u>481,064</u>	<u>345,449</u>

d) Los conceptos de Otros Orígenes y Aplicaciones de Financiamiento se integran por los siguientes conceptos:

	Junio 2022	Junio 2021
Origen		
Derechos a Recibir bienes o servicios	18,731	79,949
Derechos a Recibir Efectivo o Equivalentes	6,030	17,333
Pasivos Diferidos	1,229	
Otros Pasivos	157	38
	<u>26,147</u>	<u>97,320</u>
Aplicación		
Provisiones a Largo Plazo	11,086	12,843
Fondos de Garantía	10,963	4,912
Deuda Pública	3,432	3,207
Cuentas por pagar	3,373	17,022
	<u>28,853</u>	<u>37,984</u>

e) Conciliación de los Flujos de Efectivo Netos de las Actividades de Operación y la cuenta de Ahorro/Desahorro antes de Rubros Extraordinarios es la siguiente:

	Junio 2022	Junio 2021
Flujos Netos de Efectivo por Actividades de Operación	<u>1,098,494</u>	<u>682,983</u>
Venta de Bienes	1,753	
Intereses de la Deuda Pública	(1,345)	(1,570)
Estimaciones, Depreciaciones, Deterioros, Obsolescencias, Amortizaciones y Provisiones	(75,687)	(71,957)
Inversión Pública No Capitalizable	(26,481)	(42,910)
Ahorro/Desahorro Neto del Ejercicio	<u>896,735</u>	<u>566,546</u>

15

Republicano
Ayuntamiento

Libertad 101, Centro, SPGG, N.L.

T. 818400 4412





San Pedro Garza García

2021 — 2024

San Pedro
Garza García

Municipio de San Pedro Garza García, N.L.
Informe de Avance de Gestión Financiera
Segundo Trimestre 2022

Notas de los Estados Financieros
(Miles de Pesos)

5. CONCILIACIÓN ENTRE LOS INGRESOS Y EGRESOS PRESUPUESTARIOS Y CONTABLES

1. Total de Ingresos Presupuestarios	2,234,363
2. Más ingresos contables no presupuestarios	-
3. Menos ingresos presupuestarios no contables	-
4. Ingresos Contables (4 = 1 + 2 - 3)	2,234,363
1. Total de Egresos Presupuestarios	1,216,473
2. Menos egresos presupuestarios no contables	151,396
Mobiliario y equipo de administración	11,411
Mobiliario y equipo educacional y recreativo	1,724
Equipo e instrumental médico y de laboratorio	7
Vehículos y equipo de transporte	738
Equipo de defensa y seguridad	232
Maquinaria, otros equipos y herramientas	11,073
Bienes Inmuebles	-
Activos intangibles	2,177
Obra Pública	100,039
Provisiones para contingencias y otras erogaciones especiales	20,564
Amortización de la Deuda Pública	3,432
3. Más Gasto Contables No Presupuestales	172,554
Estimaciones, depreciaciones, deterioros, obsolescencia y amortizaciones	75,687
Otros Gastos Contables No Presupuestales	96,866
4. Total de Gasto Contable (4 = 1 - 2 + 3)	1,237,628

16

Republicano
Ayuntamiento

Libertad 101, Centro, SPGG, N.L.

T. 818400 4412





San Pedro Garza García

2021 — 2024



San Pedro
Garza García

Municipio de San Pedro Garza García, N.L.
Informe de Avance de Gestión Financiera
Segundo Trimestre 2022

Notas de los Estados Financieros (Miles de Pesos)

B. NOTAS DE MEMORIA

Las cuentas de Orden Contables y Presupuestarias que se manejan para efectos de estas Notas son las siguientes:

Presupuestarias:

Cuentas de ingresos

Ley de Ingresos Estimada	3,279,754
Ley de Ingresos por Ejecutar	1,045,391
Modificaciones a la Ley de Ingresos Estimada	-
Ley de Ingresos Devengada	-
Ley de Ingresos Recaudada	2,234,363

Cuentas de egresos

Presupuesto de Egresos Aprobado	4,318,073
Presupuesto de Egresos por Ejercer	1,576,326
Modificaciones al Presupuesto de Egresos Aprobado	-
Presupuesto de Egresos Comprometido	1,525,274
Presupuesto de Egresos Devengado	8,434
Presupuesto de Egresos Ejercido	45,994
Presupuesto de Egresos Pagado	1,162,046

17

Republicano
Ayuntamiento

Libertad 101, Centro, SPGG, N.L.

T. 818400 4412

6

Ayuntamientos





San Pedro Garza García

2021 — 2024

San Pedro
Garza García

Municipio de San Pedro Garza García, N.L.
Informe de Avance de Gestión Financiera
Segundo Trimestre 2022

Notas de los Estados Financieros (Miles de Pesos)

C. NOTAS DE GESTIÓN ADMINISTRATIVA

1. Introducción

Los Estados Financieros de los entes públicos, proveen de información financiera a los principales usuarios de la misma, al H. Congreso del Estado de Nuevo León y a los ciudadanos.

El objetivo del presente documento es la revelación del contexto y de los aspectos económicos-financieros más relevantes que influyeron en las decisiones del periodo, y que deberán ser considerados en la elaboración de los estados financieros para la mayor comprensión de los mismos y sus particularidades.

De esta manera, se informa y explica la respuesta del gobierno a las condiciones relacionadas con la información financiera de cada periodo de gestión; además, de exponer aquellas políticas que podrían afectar la toma de decisiones en periodos posteriores.

2. Panorama Económico y Financiero

Objetivo Anual en Materia de Ingresos

- Recaudar el 100% de los Ingresos previstos en el Presupuesto de Ingresos para el ejercicio fiscal 2022, proyectados en 3,279,754.
- Fortalecer la recaudación de los Ingresos Municipales.
- Brindar la mejor atención a los contribuyentes.

Estrategias

- Establecimiento de facilidades administrativas y tecnológicas para el pago de las contribuciones municipales a través de bancos e internet.
- Difusión de obligaciones fiscales a través de medios electrónicos e impresos, e invitaciones para presentarse en la Secretaría de Finanzas y Tesorería Municipal, a revisar su situación fiscal.
- Programa de Modernización Catastral, actualización de Padrón Catastral.
- Se efectuaron procedimientos administrativos para la recuperación del Impuesto predial del presente año y del rezago del predial.
- Se contó con un equipo de Abogados, Notificadores y Ejecutores para lograr el acercamiento con los contribuyentes que tenían adeudos y a la vez notificarles las opciones posibles para regularizar su situación.
- Se contó con el apoyo de un Despacho Externo para la cobranza de rezago en Predial, Modernización Catastral y Multas de Tránsito.
- Se dio atención personalizada a los contribuyentes.
- Se mantuvo una relación integral con cada una de las Áreas del Municipio que generan ingresos, para lograr la mayor captación de los mismos.
- Se renovaron contratos con Instituciones Bancarias para facilitar la recaudación tanto en sucursales bancarias como vía internet.

El Presupuesto de Egresos inicial para el ejercicio 2022 ascendió a 4,318,073 y se presentó para su aprobación al Republicano Ayuntamiento de este Municipio el día 14 de diciembre de 2021, siendo publicado en el Periódico Oficial del Gobierno del Estado el día 24 del mismo mes y año.

18

Republicano
Ayuntamiento

Libertad 101, Centro, SPGG, N.L.

T. 818400 4412





San Pedro Garza García

Municipio de San Pedro Garza García, N.L. Informe de Avance de Gestión Financiera Segundo Trimestre 2022

Notas de los Estados Financieros (Miles de Pesos)

3. Autorización e Historia

Fundación de San Pedro el 20 de noviembre de 1596, Don Diego de Montemayor dio en Merced de tierras y aguas a su hijo Diego "El mozo", el lugar llamado "Hacienda de los Nogales", también conocido como "Hacienda Santa Bárbara de los Nogales" y "Hacienda San Pedro de los Nogales", y que hoy se denomina San Pedro Garza García Nuevo León.

Primer Ayuntamiento y Nombre Actual

- Mediante decreto de fecha 14 de Enero de 1882, en sesión de H. Congreso del Estado, se decretó la creación del Municipio de Garza García.
- El día 1 de Abril de 1883, siendo Gobernador del Estado de Nuevo León el Lic. Genaro Garza García, tomo posesión el primer Ayuntamiento de Garza García, siendo su primer Alcalde el Señor Natividad García. Lo que quedó establecido en el decreto número 58 del XXI Congreso del Estado.
- Posteriormente, por decreto número 111 del H. Congreso del Estado, publicado en el periódico oficial del Estado el día 14 de Octubre de 1888, adquirió su nombre actual de San Pedro Garza García.
- Por decreto de fecha 4 de Noviembre de 1998, del H. Congreso del Estado, se elevó de Villa a Ciudad.
- Actualmente el Municipio de San Pedro Garza García maneja su estructura en base al artículo 4 de la Ley de Gobierno Municipal del Estado de Nuevo León, que menciona lo siguiente:

ARTÍCULO 4.- Cada Municipio será gobernado por un Ayuntamiento de elección popular, integrado por un Presidente Municipal, Regidores y Síndicos electos por el principio de votación mayoritaria y con Regidores electos por el principio de representación proporcional.

4. Organización y Objeto Social

- Objeto social. Ejercer las facultades y obligaciones que le competen de acuerdo a la Constitución Política de los Estados Unidos Mexicanos, al Artículo 33 de la Ley de Gobierno Municipal del Estado de Nuevo León, y las demás leyes, reglamentos y disposiciones jurídicas vigentes en este Municipio.
- La Misión en el Plan Municipal de Desarrollo 2021-2024: Construir calidad de vida en el espacio público con la participación de los ciudadanos.
- Las presentes notas son aplicables al ejercicio 2021 y a los periodos de 6 meses comprendidos de enero a junio de 2022 y 2021.
- Régimen jurídico.
 - Constitución Política de los Estados Unidos Mexicanos
 - Constitución Política del Estado de Nuevo León
 - Ley de Gobierno Municipal del Estado de Nuevo León
 - Ley de Fiscalización Superior del Estado de Nuevo León
 - Ley General de Contabilidad Gubernamental
 - Ley de Disciplina Financiera
 - Y otras Leyes y Reglamentos aplicables a la Administración Municipal
- El Municipio retiene y entera el impuesto sobre la renta de asalariados y personas físicas en el régimen de servicios profesionales y arrendamientos de inmuebles.

19

Republicano Ayuntamiento

Libertad 101, Centro, SPGG, N.L.

T. 818400 4412





San Pedro Garza García

2021 — 2024

San Pedro
Garza García

Municipio de San Pedro Garza García, N.L.
Informe de Avance de Gestión Financiera
Segundo Trimestre 2022

Notas de los Estados Financieros (Miles de Pesos)

- La estructura organizacional en base al Reglamento Orgánico de la Administración Pública Municipal de San Pedro Garza García es la siguiente:

- Secretaría del Republicano Ayuntamiento
- Secretaría de Finanzas y Tesorería
- Secretaría General
- Secretaría de la Contraloría y Transparencia
- Secretaría de Seguridad Pública
- Secretaría de Ordenamiento y Desarrollo Urbano
- Secretaría de Infraestructura y Obras Públicas
- Secretaría Particular
- Dirección General para el Desarrollo Integral de la Familia
- Secretaría de Administración
- Secretaría de Cultura y Educación
- Secretaría de Desarrollo Social y Humano
- Secretaría de Servicios Públicos y Medio Ambiente
- Secretaría de Innovación y Participación Ciudadana
- Unidad de Gobierno para Resultados
- Unidad de Comunicación y Atención al COVID-19
- Instituto Municipal de la Familia
- Instituto Municipal de la Juventud
- Patronato de Museos
- Sistema de Parques Públicos

5. Bases de Preparación de los Estados Financieros

- a) La información financiera ha sido preparada de conformidad a las disposiciones establecidas por el Consejo Nacional de Armonización Contable y las disposiciones legales aplicables.
- b) Se han aplicado para realización de la información financiera las normas expuestas por el Consejo Nacional de Armonización Contable, como:
 - Manual de Contabilidad Gubernamental (MCG) Capítulo III Plan de Cuentas
 - MCG Capítulo IV Instructivos de Cuentas
 - MCG Capítulo V Modelo de Asientos para el Registro Contable
 - Reglas Específicas del Registro y Valoración del Patrimonio
 - Principales Reglas de Registro y Valoración del Patrimonio (Elementos Generales)
 - Normas y Metodología para la Determinación de los Momentos Contables de los Ingresos
 - Normas y Metodología para la Determinación de los Momentos Contables de los Egresos
 - Clasificador por Rubros de Ingresos
 - Clasificación Administrativa
 - Clasificación Funcional del Gasto
 - Clasificación Programática
 - Clasificador por Tipo de Gasto
 - Clasificador por Objeto del Gasto

20

Republicano
Ayuntamiento

Libertad 101, Centro, SPGG, N.L.

T. 818400 4412





San Pedro
Garza García

Municipio de San Pedro Garza García, N.L. Informe de Avance de Gestión Financiera Segundo Trimestre 2022

Notas de los Estados Financieros (Miles de Pesos)

- Clasificador por Fuentes de Financiamiento
 - Entre otras que aplican a los Ayuntamientos de los Municipios
- c) Postulados Básicos.
- Sustancia Económica
 - Entes Públicos
 - Existencia Permanente
 - Revelación Suficiente
 - Importancia Relativa
 - Registro e Integración Presupuestaria
 - Consolidación de la Información financiera
 - Devengo Contable
 - Valuación
 - Dualidad Económica
 - Consistencia
6. Políticas de Contabilidad Significativas
- a) Beneficios a los empleados:
Actualmente existe un pasivo registrado para cubrir parte de las obligaciones laborales por prima de antigüedad e indemnización legal por un monto de 257,559.
- b) Provisiones:
Al 30 de junio de 2022 fueron creadas las provisiones de gastos, para el reconocimiento de las obligaciones a favor de terceros por la recepción de bienes, servicios y avances de obra pública, en cumplimiento al postulado de Devengo Contable.
- c) Inversiones no Capitalizables:
Durante el ejercicio se realizan los ajustes correspondientes por las obras públicas terminadas; si son obras capitalizables, se transfiere el saldo al activo no circulante correspondiente. Si son obras de dominio público, el monto erogado en el periodo se manda al gasto del mismo ejercicio presupuestal, y las erogaciones de ejercicios anteriores se reconocen en los resultados de ejercicios anteriores.
7. Fideicomisos, Mandatos y Análogos
- El Municipio cuenta con un saldo al 30 de junio de 2022 por Inversiones Financieras a Largo Plazo de 175,440, mismo que se compone por el Fideicomiso Value – Fondo de Pensiones de 165,440 y Fideicomiso Gobierno del Estado de Nuevo León por 10,000.
8. Reporte de la Recaudación
- El monto de la recaudación por el periodo del 1° de enero al 30 de junio de 2022 asciende a la cantidad de 2,234,363.
9. Información sobre la Deuda y el Reporte Analítico de la Deuda
- El Municipio mantiene un pasivo por arrendamiento financiero de equipo de comunicación y telecomunicaciones, mismo que asciende al 30 de junio de 2022 a la cantidad de 36,867.

21

Republicano
Ayuntamiento

Libertad 101, Centro, SPGG, N.L.

T. 818400 4412

6





San Pedro Garza García

2021 — 2024

San Pedro
Garza García

Municipio de San Pedro Garza García, N.L. Informe de Avance de Gestión Financiera Segundo Trimestre 2022

Notas de los Estados Financieros (Miles de Pesos)

10. Calificaciones otorgadas

El informe sobre las calificaciones otorgadas al Municipio de San Pedro Garza García, se encuentran en el libro de anexos de la Cuenta Pública. Estos Informes se actualizan una vez al año, en el caso del Municipio de San Pedro, Garza García, las fechas son marzo y septiembre, siendo las siguientes:

Calificadora	Fecha	Calificación Nacional
Fitch Ratings	Septiembre 2021	AAA
HR Ratings	Marzo, 2022	AAA

11. Proceso de Mejora

- Las principales políticas de control interno, se encuentran documentadas en los diferentes Manuales de Políticas y Procedimientos Administrativos, y publicados en la página de Transparencia del Municipio.
- Se actualizaron y/o se elaboraron Manuales de Políticas y Procedimientos Generales Administrativos que rigen en la presente Administración.

12. Partes Relacionadas

No existen partes relacionadas que pudieran ejercer influencia significativa sobre la toma de decisiones financieras y operativas.

13. Responsabilidad Sobre la Presentación Razonable de la Información Contable

"Bajo protesta de decir verdad declaramos que los Estados Financieros y sus notas, son razonablemente correctos y son responsabilidad del emisor"

22

Republicano
Ayuntamiento

Libertad 101, Centro, SPGG, N.L.

T. 818400 4412





San Pedro Garza García

2021 — 2024

Ayuntamientos



San Pedro
Garza García

Municipio de San Pedro Garza García, N.L.
Informe de Avance de Gestión Financiera
Segundo Trimestre 2022

Estado Analítico del Activo Del 1 de Enero al 30 de Junio de 2022 (Miles de Pesos)

Cuenta Contable	Saldo Inicial 1	Cargos del Periodo 2	Abonos del Periodo 3	Saldo Final SF 4(1+2-3)	Variación del Periodo (SI-SF) (4-1)
ACTIVO					
Activo Circulante	1,359,755	6,526,669	5,980,241	2,306,182	946,428
Efectivo y Equivalentes	1,291,805	6,873,338	5,902,148	2,262,994	971,169
Derechos a Recibir Efectivo o Equivalentes	28,881	43,624	48,654	22,851	(6,030)
Derechos a Recibir Bienes o Servicios	38,069	9,707	28,438	20,338	(18,731)
Activo No Circulante	3,134,757	590,301	1,031,446	2,693,612	(441,146)
Inversiones Financieras a Largo Plazo	165,960	11,991	2,511	175,439	9,478
Bienes Inmuebles, Infraestructura y Construcciones en Proceso	2,603,993	531,996	930,023.02	2,205,966	(399,027)
Bienes Muebles	1,174,730	39,414	19,050	1,185,094	20,364
Activos Intangibles	63,414	2,196	18,61	65,591	2,177
Depreciación, Deterioro y Amortización	(933,754)	4,704	79,843	(1,008,893)	(75,139)
Activos Diferidos	60,414	-	-	60,414	-
Total	4,494,512	7,516,970	7,011,687	4,999,794	505,282

Bajo protesta de decir verdad declaramos que los Estados Financieros, son razonablemente correctos y son responsabilidad del emisor.

23

Republicano
Ayuntamiento

Libertad 101, Centro, SPGG, N.L.

T. 818400 4412





San Pedro Garza García

2021 — 2024

San Pedro
Garza García

Municipio de San Pedro Garza García, N.L.
Informe de Avance de Gestión Financiera
Segundo Trimestre 2022

Estado Analítico del Pasivo/Hacienda Pública
Del 1 de Enero al 30 de Junio de 2022
(Miles de Pesos)

Cuenta Contable	Saldo Inicial 1	Cargos del Periodo 2	Abonos del Periodo 3	Saldo Final SF 4(1+3-2)	Variación del Periodo (SI-SF) (4-1)
PASIVO					
Pasivo Circulante	182,444	1,798,318	1,736,459	169,742	(12,702)
Cuentas por Pagar a Corto Plazo	161,349	1,780,561	1,777,188	157,977	(3,373)
Porción a Corto Plazo de la Deuda Pública a Largo Plazo					
Plazo	6,991	3,432	3,680	7,238	248
Pasivos Diferidos a Corto Plazo	671	227	1,456	1,900	1,229
Fondos y Bienes de Terceros en Garantía y/o Administración a Corto Plazo	12,914	15,098	4,135	1,952	10,963
Ingresos por clasificar	519	197	354	675	(157)
Pasivo No Circulante	391,637	25,078	10,212	376,871	(14,766)
Deuda Pública a Largo Plazo	33,309	3,680	-	29,629	(3,680)
Provisiones a Largo Plazo	358,328	21,398	10,312	347,242	11,086
Hacienda Pública / Patrimonio					
Hacienda Pública / Patrimonio Generado	3,920,431	518,326	1,051,076	4,483,181	562,750
Resultados de Ejercicios Anteriores	3,709,215	513,994	1,050,828	4,246,049	536,834
Revalúos	60,971	-	-	60,971	-
Rectificaciones de Resultados de Ejercicios Anteriores	150,245	4,332	248	146,161	(4,084)
Total	4,494,512	2,342,722	2,847,848	4,995,794	505,282

Bajo protesta de decir verdad declaramos que los Estados Financieros, son razonablemente correctos y son responsabilidad del emisor.

24

Republicano
Ayuntamiento

Libertad 101, Centro, SPGG, N.L.

T. 818400 4412





San Pedro
Garza García

Municipio de San Pedro Garza García, N.L.
Informe de Avance de Gestión Financiera
Segundo Trimestre 2022

Análítico de la Deuda y Otros Pasivos
Del 1 de Enero al 30 de Junio de 2022
(Miles de Pesos)

Descripción de las deudas	Moneda de Contratación	Institución o País Acreditador	Saldo al 31 de diciembre de 2021	Movimientos					Saldo al 30 de Junio de 2022
				Operación del endeudamiento del Periodo					
				Amortización Bruta	Colocación Bruta	Endeudamiento Neto del Periodo	Depreciación o Conciliación	Variación del endeudamiento del periodo	
DEUDA PUBLICA									
Corto Plazo									
Arrendamientos Financieros:	Pesos	TICSA	6,891	(3,432)				3,459	7,238
Largo Plazo									
Arrendamiento Financiero:	Pesos	TICSA	33,309					(3,690)	29,619
OTROS PASIVOS									
Proveedores por Pagar a Corto Plazo	Pesos		161,348				(1,373)		159,975
Pasivos Diferidos a Corto Plazo	Pesos		671				1,229		1,900
Fondos y Bienes de Terceros en Garantía y/o Administración a Corto Plazo	Pesos		12,914				(10,263)		1,651
Otros Pasivos a Corto Plazo	Pesos		518				156		674
Provisiones a Largo Plazo	Pesos		338,328				(11,665)		326,663
Total Deuda y Otros Pasivos			674,081						548,613

25

Republicano
Ayuntamiento

Libertad 101, Centro, SPGG, N.L.

T. 818400 4412

0





San Pedro Garza García

2021 — 2024

San Pedro
Garza García

Municipio de San Pedro Garza García, N.L.
Informe de Avance de Gestión Financiera
Segundo Trimestre 2022

Estado de Analítico de Ingresos Presupuestales
Del 1 de Enero al 30 de Junio de 2022
(Miles de Pesos)

Rubro de Ingresos	Ingreso					Diferencia
	Estimado 2021	Ampliaciones y Reducciones	Modificado 2021	Devengado	Recaudado	
	(1)	(2)	(3=1+2)	(4)	(5)	
Ingresos	1,270,449		1,270,449	1,047,109	1,047,109	(223,340)
Cuentas y Aportaciones de Seguridad Social						
Contribuciones de Mejoras						
Derechos	129,815		129,815	55,329	55,329	(74,486)
Productos	68,783		68,783	76,623	76,623	7,840
Aprovechamientos	78,320		78,320	45,314	45,314	(33,006)
Ingresos por Venta de Bienes, Prestación de Servicios y Otros Ingresos						
Participaciones, Aportaciones, Convenios, Incentivos						
Derivados de la Colaboración Fiscal y Fondos Distintos de Aportaciones	1,732,386		1,732,386	1,009,988	1,009,988	(722,398)
Transferencias, Asignaciones, Subsidios y Subvenciones, y Pensiones y Jubilaciones						
Ingresos Derivados de Financiamientos						
Total	3,279,754	0	3,279,754	2,234,363	2,234,363	(1,045,391)
Ingresos Excedentes						(1,045,391)
Estado Analítico de Ingresos por Fuente de Financiamiento	Ingreso					Diferencia
	Estimado 2021	Ampliaciones y Reducciones	Modificado 2021	Devengado	Recaudado	
	(1)	(2)	(3=1+2)	(4)	(5)	
Ingresos del Municipio	1,270,449		1,270,449	1,047,109	1,047,109	(223,340)
Ingresos						
Cuentas y Aportaciones de Seguridad Social						
Contribuciones de Mejoras						
Derechos	129,815		129,815	55,329	55,329	(74,486)
Productos	68,783		68,783	76,623	76,623	7,840
Aprovechamientos	78,320		78,320	45,314	45,314	(33,006)
Participaciones, Aportaciones, Convenios, Incentivos						
Derivados de la Colaboración Fiscal y Fondos Distintos de Aportaciones	1,732,386		1,732,386	1,009,988	1,009,988	(722,398)
Transferencias, Asignaciones, Subsidios y Subvenciones, y Pensiones y Jubilaciones						
Ingresos Derivados de Financiamientos						
Total	3,279,754	0	3,279,754	2,234,363	2,234,363	(1,045,391)
Ingresos Excedentes						(1,045,391)

26

Republicano
Ayuntamiento

Libertad 101, Centro, SPGG, N.L.

T. 818400 4412





San Pedro
Garza García

Municipio de San Pedro Garza García, N.L.
Informe de Avance de Gestión Financiera
Segundo Trimestre 2022

Estado de Análisis del Ejercicio del Presupuesto de Egresos
Clasificación por Objeto del Gasto (Capítulo y Concepto)
Del 1 de Enero al 30 de Junio de 2022
(Miles de Pesos)

Concepto	Egresos					Subejercicio 6=(3-4)
	Aprobado 2022	Ampliaciones / Reducciones	Modificado 2021	Devengado	Pagado	
	1	2	3=(1+2)	4	5	
Servicios Personales	1,497,790	1,600	1,499,390	579,567	570,762	920,623
Remuneraciones al Personal de Carácter Permanente	710,624	(8,151)	702,473	271,993	271,993	430,480
Remuneraciones al Personal de Carácter Transitorio	27,513	8,000	35,513	38,649	38,645	(3,136)
Remuneraciones Adicionales y Especiales	219,187	-	219,187	69,483	69,479	149,703
Seguridad Social	255,354	1,760	257,124	77,569	71,018	179,155
Otras Prestaciones Sociales y Económicas	281,500	(9)	281,491	119,712	118,867	161,779
Pago de Estímulos a Servidores Públicos	3,603	-	3,603	761	761	2,842
Materiales y Suministros	355,978	(39,854)	316,124	81,481	67,412	234,632
Materiales de Administración, Emisión de Documentos y Artículos	14,085	(1,847)	12,439	3,542	2,890	8,896
Alimentos y Utensilios	46,024	(28,857)	17,167	5,434	4,874	11,733
Materiales Primas y Materiales de Producción y Comercialización	-	-	-	-	-	-
Materiales y Artículos de Construcción y de Reparación	66,577	(8,478)	78,099	10,814	7,640	67,285
Productos Químicos, Farmacéuticos y de Laboratorio	68,057	(2,015)	66,042	19,629	15,187	46,413
Combustibles, Lubricantes y Aditivos	91,103	93	91,196	32,935	29,370	58,262
Vestuario, Blancos, Prendas de Protección y Artículos Deportivos	28,232	(216)	28,013	2,123	1,617	25,890
Materiales y Suministros Para Seguridad	2,033	(1,356)	667	457	383	210
Herramientas, Refacciones y Accesorios Menores	19,866	2,634	22,500	6,558	5,451	15,942
Servicios Generales	838,860	38,556	877,407	261,619	247,045	615,788
Servicios Básicos	98,620	2,355	101,474	37,425	37,156	64,050
Servicios de Arrendamiento	139,902	10,936	150,837	53,910	53,833	96,927
Servicios Profesionales, Científicos, Técnicos y Otros Servicios	151,513	532	152,045	19,249	17,318	132,785
Servicios Financieros, Bancarios y Comerciales	31,977	1,072	33,049	21,150	20,803	11,899
Servicios de Instalación, Reparación, Mantenimiento y Conservación	307,981	24,439	332,420	94,564	83,434	237,856
Servicios de Comunicación Social y Publicidad	24,772	(471)	24,301	3,254	2,561	21,047
Servicios de Traslado y Viáticos	3,434	(752)	2,682	210	209	2,472
Servicios Oficiales	11,263	(623)	10,640	1,382	1,245	9,258
Otros Servicios Generales	69,390	570	69,959	33,476	30,475	39,483

27

Republicano
Ayuntamiento

Libertad 101, Centro, SPGG, N.L.

T. 818400 4412





San Pedro Garza García

2021 — 2024

San Pedro
Garza García

Municipio de San Pedro Garza García, N.L.
Informe de Avance de Gestión Financiera
Segundo Trimestre 2022

Estado de Analítico del Ejercicio del Presupuesto de Egresos
Clasificación por Objeto del Gasto (Capítulo y Concepto)
Del 1 de Enero al 30 de Junio de 2022
(Miles de Pesos)

Concepto	Egresos					Subejercicio 6-(3-4)
	Aprobado 2022 1	Ampliaciones / Reducciones 2	Modificado 2021 3=(1+2)	Devengado 4	Pagado 5	
Transferencias, Asignaciones, Subsidios y Otras Ayudas	496,846	(14,195)	482,650	162,620	161,716	320,934
Transferencias Internas y Asignaciones al Sector Público	92,692	(3,496)	89,196	54,039	54,039	35,157
Subsidios y Subvenciones	-	-	-	-	-	-
Ayudas Sociales	223,693	(10,699)	213,194	25,303	24,400	187,891
Pensiones y Jubilaciones	180,260	-	180,260	63,277	63,277	96,982
Transferencias a Fideicomisos, Mandatos y Otros Análogos	-	-	-	-	-	-
Bienes Muebles, Inmuebles e Intangibles	109,200	5,402	114,602	27,351	16,835	87,241
Mobiliario y Equipo de Administración	45,551	(3,372)	42,500	11,411	5,382	31,169
Mobiliario y Equipo Educativo y Recreativo	8,230	701	8,930	1,724	1,615	7,207
Equipo e Instrumental Médico y de Laboratorio	600	41	641	7	7	634
Vehículos y Equipo de Transporte	704	390	1,094	738	719	356
Equipo de Defensa y Seguridad	-	232	232	232	232	0
Maquinaria, Otros Equipos y Herramientas	20,228	(1,717)	18,510	11,073	8,680	7,437
Bienes Inmuebles	23,229	-	23,229	-	-	23,229
Activos Intangibles	10,250	9,128	19,368	2,177	-	17,209
Inversión Pública	1,069,858	8,490	1,078,348	100,039	93,700	918,309
Otra Pública en Bienes de Dominio Público	864,282	7,237	871,519	93,796	89,054	777,723
Otra Pública en Bienes Propios	145,575	1,254	146,829	6,244	5,646	140,585
Deuda Pública	9,553	-	9,553	4,776	4,776	4,776
Amortización de la Deuda Pública	6,991	-	6,991	3,432	3,432	3,559
Intereses de la Deuda Pública	2,562	-	2,562	1,345	1,345	1,218
Total del Gasto	4,318,073	0	4,318,073	1,218,473	1,162,046	3,101,600

28

Republicano
Ayuntamiento

Libertad 101, Centro, SPGG, N.L.

T. 818400 4412





San Pedro
Garza García

Municipio de San Pedro Garza García, N.L.
Informe de Avance de Gestión Financiera
Segundo Trimestre 2022

Estado de Analfítico del Ejercicio del Presupuesto de Egresos
Clasificación Económica (Tipo de Gasto)
Del 1 de Enero al 30 de Junio de 2022
(Miles de pesos)

Concepto	Egresos					Subejercicio 6=(3-4)
	Aprobado 2022	Ampliaciones / (Reducciones)	Modificado 2021	Devengado	Pagado	
	1	2	3=(1+2)	4	5	
Gasto Corriente	3,009,202	(13,892)	2,995,310	1,001,018	963,656	1,994,232
Gasto de Capital	1,119,058	13,892	1,132,950	127,400	110,335	1,065,550
Amortización de la Deuda y Disminución de Pasivos	9,553	-	9,553	4,776	4,776	4,776
Pensiones y Jubilaciones	180,260	-	180,260	83,278	83,278	96,982
Participaciones	-	-	-	-	-	-
Total del Gasto	4,318,073	0	4,318,073	1,216,473	1,162,046	3,101,600

29

Republicano
Ayuntamiento

Libertad 101, Centro, SPGG, N.L.

T. 818400 4412

D





San Pedro Garza García

2021 — 2024

San Pedro
Garza García

Municipio de San Pedro Garza García, N.L.
Informe de Avance de Gestión Financiera
Segundo Trimestre 2022

Estado Analítico del Ejercicio del Presupuesto de Egresos
Clasificación Administrativa
Del 1 de Enero al 30 de Junio de 2022
(Miles de pesos)

Concepto	Egresos					Subejercicio 6=(3-4)
	Aprobado 2022	Ampliaciones/ (Reducciones)	Modificado 2021	Devengado	Pagado	
	1	2	3=(1+2)	4	5	
Republicano Ayuntamiento	21,016	(12)	21,003	6,913	6,881	14,090
Sec. del Republicano Ayuntamiento	139,408	(1,272)	138,136	54,551	53,999	83,576
Sec. de Finanzas y Tesorería	162,450	9,010	171,460	45,578	45,088	65,882
Sec. de Administración	162,321	1,788	164,109	49,018	47,113	115,091
Sec. de Cultura y Educación	163,610	(1,559)	162,052	48,795	48,602	113,257
Sec. de Desarrollo Social y Humano	63,041	4,954	67,995	18,837	18,363	49,158
Sec. de Ordenamiento y Desarrollo Urbano	147,283	(411)	146,872	34,702	33,768	112,170
Sec. de la Contraloría y Transparencia	45,114	(161)	44,954	15,485	15,418	29,467
Sec. de Infraestructura y Obras Públicas	53,107	(52)	53,055	18,415	16,182	36,640
Sec. de Innovación y Participación Ciudadana	40,782	(126)	40,655	12,581	12,318	28,074
Sec. de Seguridad Pública	738,867	(2,333)	736,534	289,538	284,440	466,536
Sec. de Servicios Públicos y Medio Ambiente	623,780	19,025	642,805	183,834	167,050	458,971
Sec. Particular	32,442	408	32,849	15,883	15,497	17,169
Sec. General	26,794	1,165	27,959	7,701	7,485	20,278
Unidad de Gobierno Para Resultados	13,256	(293)	12,963	3,577	3,563	9,386
Unidad de Comunicación y Atención al COVID	31,149	80	31,230	8,380	7,746	22,850
Desarrollo Integral de La Familia - DIF	157,446	(12,407)	145,039	49,267	48,002	95,772
Previsión Social	244,911	1,331	246,242	121,051	118,221	125,191
Organismos Descentralizados y Sindicato	326,922	(40,567)	286,356	79,072	76,318	207,284
Intereses de la Deuda y Pago de Sentencias	8,090	-	8,090	3,687	3,687	-
Inversiones Activo Fijo	109,200	5,402	114,602	27,361	16,635	87,241
Inversión en Obras Públicas	1,009,858	8,480	1,018,348	100,039	93,700	918,309
Amortización de la Deuda	6,991	-	6,991	3,432	3,432	-
Provisiones a Largo Plazo	30,235	7,520	37,755	20,564	20,538	17,180
Total del Gasto	4,318,073	0	4,318,073	1,216,473	1,162,046	3,101,600

30

Republicano
Ayuntamiento

Libertad 101, Centro, SPGG, N.L.

T. 813400 4412





San Pedro Garza García

2021 — 2024



San Pedro
Garza García

Municipio de San Pedro Garza García, N.L.
Informe de Avance de Gestión Financiera
Segundo Trimestre 2022

Estado de Analítico del Ejercicio del Presupuesto de Egresos
Clasificación Funcional (Finalidad y Función)
Del 1 de Enero al 30 de Junio de 2022
(Miles de pesos)

Concepto	Egresos					Subejercicio 6=(3-4)
	Aprobado 2022	Ampliaciones / (Reducciones)	Modificado 2021	Devengado	Pagado	
	1	2	3=(1+2)	4	5	
Gobierno						
Legislación	21,237	(50)	21,187	6,920	6,888	14,267
Justicia	17,125	642	17,767	7,811	7,578	10,156
Coordinación de la Política de Gobierno	316,285	12,568	328,853	113,784	112,476	215,068
Asuntos Financieros y Hacendarios	136,503	6,944	143,446	58,923	57,483	84,523
Asuntos de Orden Público y de Seguridad Interior	809,545	(7,227)	802,318	316,318	305,029	486,000
Otros Servicios Generales	284,385	5,080	289,465	97,819	88,240	171,646
Desarrollo Social						
Protección Ambiental	158,420	3,651	162,070	40,615	34,808	121,656
Vivienda y Servicios a la Comunidad	1,445,570	9,613	1,455,183	273,884	255,272	1,181,299
Salud	48,508	(3,712)	44,795	16,469	16,102	28,326
Recreación, Cultura y Otras Manifestaciones Sociales	320,414	17,237	337,651	58,470	54,855	279,182
Educación	19,550	134	19,684	8,800	8,209	10,884
Protección Social	290,692	23	290,715	111,339	110,406	179,376
Otros Asuntos Sociales	309,214	(42,025)	267,189	22,196	21,452	244,993
Desarrollo Económico						
Otras Industrias y Otros Asuntos Económicos	11,426	419	11,845	3,251	3,173	8,594
Otras no Clasificadas en Funciones Anteriores						
Transacciones de la Deuda Pública / Costo Financiero de la Deuda	9,553	-	9,553	4,776	4,776	4,776
Transferencias, Participaciones y Aportaciones entre Diferentes Niveles y Órdenes de Gobierno	139,646	(3,496)	136,150	75,299	75,299	60,852
Total	4,318,073	9	4,318,073	1,216,473	1,162,046	3,101,600

31

Republicano
Ayuntamiento

Libertad 101, Centro, SPGG, N.L.

T. 818400 4412

0





San Pedro
Garza García

2021 — 2024



San Pedro
Garza García

Municipio de San Pedro Garza García, N.L.
Informe de Avance de Gestión Financiera
Segundo Trimestre 2022

Ley de Disciplina Financiera

↗

32

Republicano
Ayuntamiento

Libertad 101, Centro, SPGG, N.L.

T. 818400 4412

D





San Pedro Garza García

2021 — 2024

Ayuntamientos



San Pedro Garza García

Municipio de San Pedro Garza García, N.L.
Informe de Avance de Gestión Financiera
Segundo Trimestre 2022

Estado de Situación Financiera Detallado - LDF
Formato 1
Al 30 de Junio de 2022 y al 31 de Diciembre de 2021
(Miles de pesos)

Concepto	2022	2021	Concepto	2022	2021
ACTIVO			PASIVO		
Activo Circulante			Pasivo Circulante		
a. Efectivo y Equivalentes (a=a1+a2+a3+a4+a5+a6+a7)	2,282,956	1,291,603	a. Cuentas por Pagar a Corto Plazo	187,877	161,348
a1) Efectivo	754	754	a1) Servicios Personales por Pagar a Corto Plazo	76,388	-
a2) Bancos/ Tesorería	380,478	250,190	a2) Proveedores por Pagar a Corto Plazo	60,312	120,981
a3) Bancos/Depositos y Otros	-	-	a3) Contratistas por Obras Públicas por Pagar a Corto Plazo	15,657	1,864
a4) Inversiones Temporales (Más de 3 meses)	1,877,819	1,038,870	a4) Participaciones y Aportaciones por Pagar a Corto Plazo	-	-
a5) Fondos con Afectación Específica	-	-	a5) Transferencias Otorgadas por Pagar a Corto Plazo	-	-
a6) Depósitos de Fondos de Terceros en Garantía y/o Administración	3,877	3,877	a6) Intereses, Comisiones y Otros Gastos de la Deuda Pública por Pagar a Corto Plazo	-	-
a7) Otros Efectivos y Equivalentes	-	-	a7) Remuneraciones y Contribuciones por Pagar a Corto Plazo	15,743	29,288
b. Derechos a Recibir Efectivo o Equivalentes (b=a1+a2+a3+a4+a5+a6+a7)	22,850	28,880	a8) Devoluciones de la Ley de Ingresos por Pagar a Corto Plazo	-	-
b1) Inversiones Financieras de Corto Plazo	-	-	a9) Otras Cuentas por Pagar a Corto Plazo	879	617
b2) Cuentas por Cobrar a Corto Plazo	-	-	a9) Documentos por Pagar a Corto Plazo (b=b1+b2+b3)	-	-
b3) Deudores Diversos por Cobrar a Corto Plazo	22,847	28,877	a1) Documentos Comerciales por Pagar a Corto Plazo	-	-
b4) Ingresos por Recuperar a Corto Plazo	-	-	a2) Documentos con Contratistas por Obras Públicas por Pagar a Corto Plazo	-	-
b5) Devoluciones por Anticipos de la Tesorería a Corto Plazo	-	-	a3) Otros Documentos por Pagar a Corto Plazo	-	-
b6) Préstamos Otorgados a Corto Plazo	-	-	a4) Porción a Corto Plazo de la Deuda Pública a Largo Plazo (c=c1+c2)	7,238	6,991
b7) Otros Derechos a Recibir Efectivo o Equivalentes a Corto Plazo	3	3	a5) Porción a Corto Plazo de la Deuda Pública	-	-
c. Derechos a Recibir Bienes o Servicios (c=c1+c2+c3+c4+c5)	20,336	39,089	a6) Porción a Corto Plazo de Arrendamiento Financiero	7,238	6,991
c1) Anticipo a Proveedores por Adquisición de Bienes y Prestación de Servicios a Corto Plazo	2,274	2,274	a7) Titulos y Valores a Corto Plazo	-	-
c2) Anticipo a Proveedores por Adquisición de Bienes Inmuebles y Muebles a Corto Plazo	-	-	a8) Pasivos Diferidos a Corto Plazo (e=e1+e2+e3)	1,900	671
c3) Anticipo a Proveedores por Adquisición de Bienes Intangibles a Corto Plazo	-	-	a9) Ingresos Cobrados por Adelantado a Corto Plazo	-	-
c4) Anticipo a Contratistas por Obras Públicas a Corto Plazo	18,064	36,795	a2) Intereses Cobrados por Adelantado a Corto Plazo	-	-
c5) Otros Derechos a Recibir Bienes o Servicios a Corto Plazo	-	-	a3) Otros Pasivos Diferidos a Corto Plazo	1,900	671
d. Inventarios (d=d1+d2+d3+d4+d5)	-	-	f. Fondos y Bienes de Terceros en Garantía y/o Administración a Corto Plazo (f=f1+f2+f3+f4+f5+f6)	1,992	12,914
d1) Inventario de Mercancías para Venta	-	-	f1) Fondos en Garantía a Corto Plazo	1,851	12,305
d2) Inventario de Mercancías Terminadas	-	-	f2) Fondos en Administración a Corto Plazo	-	409
d3) Inventario de Mercancías en Proceso de Elaboración	-	-	f3) Fondos Contingentes a Corto Plazo	-	-
d4) Inventario de Materias Primas, Materiales y Suministros para Producción	-	-	f4) Fondos de Fideicomisos, Mandatos y Contratos Anticipos a Corto Plazo	-	-
d5) Bienes en Tránsito	-	-	f5) Otros Fondos de Terceros en Garantía y/o Administración a Corto Plazo	-	-
e. Atracciones	-	-	f6) Valores y Bienes en Garantía a Corto Plazo	-	-
f. Estimación por Pérdida o Deterioro de Activos Circulantes (f=f1+f2)	-	-	g. Provisiones a Corto Plazo (g=g1+g2+g3)	-	-
f1) Estimaciones para Cuentas Incobrables por Derechos a Recibir Efectivo o Equivalentes	-	-	g1) Provisión para Demandas y Juicios a Corto Plazo	-	-
f2) Estimación por Deterioro de Inventarios	-	-	g2) Provisión para Contingencias a Corto Plazo	-	-
g. Otros Activos Circulantes (g=g1+g2+g3+g4)	-	-	g3) Otras Provisiones a Corto Plazo	-	-
g1) Valores en Garantía	-	-	h. Otros Pasivos a Corto Plazo (h=h1+h2+h3)	676	516
g2) Bienes en Garantía (excluye depósitos de fondos)	-	-	h1) Ingresos por Clasificar	676	516
g3) Bienes Derivados de Embargos, Decomisos, Aseguramientos y Opción en Pago	-	-	h2) Recuperación por Participar	-	-
g4) Adquisición con Fondos de Terceros	-	-	h3) Otros Pasivos Circulantes	-	-
IA. Total de Activos Circulantes (IA = a + b + c + d + e + f + g)	2,306,183	1,369,755	IA. Total de Pasivos Circulantes (IA = a + b + c + d + e + f + g + h)	189,741	182,443

33

Republicano Ayuntamiento

Libertad 101. Centro. SPGG, N.L.

T. 818400 4412

0





San Pedro Garza García

2021 — 2024



San Pedro Garza García

Municipio de San Pedro Garza García, N.L. Informe de Avance de Gestión Financiera Segundo Trimestre 2022

Estado de Situación Financiera Detallado – LDF Formato 1 Al 30 de Junio de 2022 y al 31 de Diciembre de 2021 (Miles de pesos)

Concepto	2022	2021	Concepto	2022	2021
Activo No Circulante			Pasivo No Circulante		
a. Inversiones Financieras a Largo Plazo	175,439	165,980	a. Cuentas por Pagar a Largo Plazo	-	-
b. Derechos a Recibir Efectivo o Equivalentes a Largo Plazo	-	-	b. Documentos por Pagar a Largo Plazo	-	-
c. Bienes Inmuebles, Infraestructura y Constituciones en Proceso	2,205,956	2,503,593	c. Deuda Pública a Largo Plazo	29,829	33,309
d. Bienes Muebles	1,195,054	1,174,730	d. Pasivos Diferidos a Largo Plazo	-	-
e. Activos Intangibles	85,551	63,414	e. Fondos y Bienes de Terceros en Garantía y/o en Administración a Largo Plazo	-	-
f. Depreciación, Deterioro y Amortización Acumulada de Bienes	(1,008,993)	(933,754)	f. Provisiones a Largo Plazo	347,242	358,328
g. Activos Diferidos	80,414	80,414			
h. Estimación por Pérdida o Deterioro de Activos no Circulantes	-	-	III. Total de Pasivos No Circulantes (IIb = a + b + c + d + e + f)	376,871	391,636
i. Otros Activos no Circulantes	-	-			
II. Total de Activos No Circulantes (IIa = a + b + c + d + e + f + g + h + i)	2,893,812	3,134,757	II. Total del Pasivo (II = III + IIb)	546,813	574,081
I. Total del Activo (I = IA + II)	4,999,784	4,494,512	HACIENDA PÚBLICA/PATRIMONIO		
			IIIa. Hacienda Pública/Patrimonio Contribuido (IIIa = a + b + c)	-	-
			a. Aportaciones	-	-
			b. Donaciones de Capital	-	-
			c. Actualización de la Hacienda Pública/Patrimonio	-	-
			IIIb. Hacienda Pública/Patrimonio Generado (IIIb = a + b + c + d + e)	4,453,181	3,920,431
			a. Resultados del Ejercicio (Ahorro/ Desahorro)	996,735	258,079
			b. Resultados de Ejercicios Anteriores	3,249,314	3,453,138
			c. Reservas	60,971	80,871
			d. Reservas	-	-
			e. Rectificaciones de Resultados de Ejercicios Anteriores	146,161	150,245
			IIIc. Exceso o Insuficiencia en la Actualización de la Hacienda Pública/Patrimonio (IIIc = a + b)	-	-
			a. Resultado por Posición Monetaria	-	-
			b. Resultado por Tenencia de Activos no Monetarios	-	-
			III. Total Hacienda Pública/Patrimonio (III = IIIa + IIIb + IIIc)	4,453,181	3,920,431
			IV. Total del Pasivo y Hacienda Pública/Patrimonio (IV = II + III)	4,999,784	4,494,512

34

Republicano Ayuntamiento

Libertad 101, Centro, SPGG, N.L.

T. 818400 4412





Estado Analítico de la Deuda Pública y Otros Pasivos - LDF
Formato 2
Del 1 de Enero al 30 de Junio de 2022
(Miles de pesos)

Denominación de la Deuda Pública y Otros Pasivos	Saldo	Disposiciones del Periodo (e)	Amortizaciones del Periodo (f)	Revaluaciones, Reclasificaciones y Otros Ajustes (g)	Saldo Final del Periodo (h)	Pago de Intereses del Periodo (i)	Pago de Comisiones y demás costos asociados durante el Periodo (j)
	al 31 de diciembre de 2021 (d)				h=d+e+g		
1. Deuda Pública (1=A+B)	40,299		(1,432)		38,868	1,345	
A. Corto Plazo (A=1+a2+a3)	6,591		(1,432)	1,825	5,384		
a1) Instituciones de Crédito							
a2) Títulos y Valores							
a3) Arrendamientos Financieros	6,591		(1,432)	1,825	5,384		
B. Largo Plazo (B=b1+b2+b3)	33,709				31,483		
b1) Instituciones de Crédito							
b2) Títulos y Valores							
b3) Arrendamientos Financieros	33,709			(1,825)	31,483		
2. Otros Pasivos	533,781			(24,045)	509,736		
3. Total de la Deuda Pública y Otros Pasivos (3=1+2)	574,081				546,604		

35

Handwritten mark





San Pedro Garza García

2021 — 2024

San Pedro
Garza García

Municipio de San Pedro Garza García, N.L.
Informe de Avance de Gestión Financiera
Segundo Trimestre 2022

Informe Analítico de Obligaciones Diferentes de Financiamiento - LDF
Formato 3
al 30 de Junio de 2022
(Miles de pesos)

Denominación de las Obligaciones Diferentes de Financiamiento	Fecha del Contrato	Fecha de inicio del proyecto	Fecha de vencimiento del proyecto	Monto de la inversión	Plazo pactado meses	Monto promedio mensual de pago	Monto pagado al 30 de Junio de 2022	Saldo por pagar al 30 de Junio de 2022
A. Asociaciones Público Privadas (APP's)								
Thousand International Companies S.A. de C.V.	01-mar-15	01-mar-15	01-dic-26	380,447	142	796	343,583	36,864
Total				380,447		796	343,583	36,864
B. Otros Instrumentos 1								
Start Barregio S.A. de C.V. Sof Er Ban Gr Fi	24-ago-21	01-oct-21	30-sep-26	39,471	60	657	2,790	36,681
Start Barregio S.A. de C.V. Sof Er Ban Gr Fi	20-ago-21	20-ago-21	19-ago-26	10,164	60	170	2,065	8,110
Start Barregio S.A. de C.V. Sof Er Ban Gr Fi	20-ago-21	20-ago-21	20-jul-25	25,317	47	539	6,491	18,855
Start Barregio S.A. de C.V. Sof Er Ban Gr Fi	24-ago-21	01-oct-21	31-ene-25	14,498	40	362	2,602	11,896
Documentation Integral, S.A. de C.V.	27-ago-21	30-sep-21	29-sep-24	4,427	36	123	861	3,566
Climas y Calefacciones Del Valle SA de CV	10-feb-22	10-feb-22	29-sep-24	1,143	32	36	292	851
Regiomontana de Gas Sa	01-ene-22	01-ene-22	29-sep-24	377	33	11	32	345
Apex Simulación y Tecnología Sa de CV	01-nov-21	01-nov-21	29-sep-24	176	35	5	29	147
Apex Simulación y Tecnología SA de CV	01-ene-22	01-ene-22	29-sep-24	1,147	33	35	215	932
Forte Comunicaciones SA de CV	01-ene-22	01-ene-22	29-sep-24	17,259	33	525	-	17,299
Climas y Calefacciones Del Valle SA de CV	27-sep-21	27-sep-21	21-sep-24	34,834	35	972	4,838	29,996
Aplicaciones Deportivas Zire, Sa de CV	14-dic-20	03-ene-21	02-ene-24	17,375	36	483	14,479	2,896
Alarmas y Protección Integral de Mexico	19-mar-22	16-mar-22	31-dic-23	307	21	14	-	307
Recursos Humanos Nacionales, Sa de CV	11-mar-22	11-mar-22	31-dic-23	87	22	4	18	69
Servicio Del Norte Sa de CV	04-ene-22	04-ene-22	31-dic-23	60	24	3	12	47
Ruben Lozano Elizondo	01-ene-22	01-ene-22	31-dic-23	1,247	24	52	104	1,143
Estancia La Sierra Para Psicología A.C.	01-ene-22	01-ene-22	31-dic-23	1,584	24	66	189	1,395
Alarmas y Protección Integral de Mexico	01-ene-22	01-ene-22	31-dic-23	84	24	4	-	84
Alarmas y Protección Integral de Mexico	01-ene-22	01-ene-22	31-dic-23	21	24	1	-	21
Alarmas y Protección Integral de Mexico	01-ene-22	01-ene-22	31-dic-23	17	24	1	3	14

36

Republicano
Ayuntamiento

Libertad 101, Centro, SPGG, N.L.

T. 818400 4412

D





San Pedro
Garza García

Municipio de San Pedro Garza García, N.L.
Informe de Avance de Gestión Financiera
Segundo Trimestre 2022

Informe Analítico de Obligaciones Diferentes de Financiamiento - LDF
Formato 3
al 30 de Junio de 2022
(Miles de pesos)

Denominación de las Obligaciones Diferentes de Financiamiento	Fecha del Contrato	Fecha de inicio del proyecto	Fecha de vencimiento del proyecto	Monto de la inversión	Plazo pactado meses	Monto promedio mensual de pago	Monto pagado al 30 de Junio de 2022	Saldo por pagar al 30 de Junio de 2022
Swiss Hospital Sapi SA de CV	01-ene-22	01-ene-22	31-dic-23	8	24	0	2	6
H. S. P San Pedro Hospital SA de CV	01-ene-22	01-ene-22	31-dic-23	71	24	3	15	56
Fundacion Sartos y De La Garza Evalby	01-ene-22	01-ene-22	31-dic-23	8	24	0	-	8
Limpifex, S.A. de C.V.	01-ene-22	01-ene-22	31-dic-23	8	24	0	2	6
Internacional Track De Mexico SA de CV	09-dic-21	01-ene-22	31-dic-23	302	24	13	25	277
Emergencia Médica Profesional SC	01-ene-22	01-ene-22	31-dic-23	379	24	16	115	264
Park Up S A P I De C V	01-ene-22	01-ene-22	31-dic-23	83	24	3	17	66
Tota Internacional Sapi de Cv	01-ene-22	01-ene-22	31-dic-23	55	24	2	7	49
Infraestructura Sapi S.A de C.V.	01-ene-22	01-ene-22	31-dic-23	1,530	24	64	311	1,219
Cargo Movil, Sapi de C.V.	01-ene-22	01-ene-22	31-dic-23	1,148	24	48	100	1,048
Bomberos De Nuevo Leon A.B.P.	01-ene-22	01-ene-22	31-dic-23	2,550	24	106	599	1,951
Sind. Unico De Trabajadores el Serv.Mpio.	04-ene-22	04-ene-22	31-dic-23	110	24	5	9	101
Inst. Mpal De La Familia San Pedro Gza García	01-ene-22	01-ene-22	31-dic-23	231	24	10	49	182
Edgar Geovanny Lobato Jaime	01-ene-22	01-ene-22	31-dic-23	170	24	7	79	91
Gara Elevadores Mex. Americanos Sa De Cv	09-abr-22	01-ago-22	31-dic-23	79	17	5	-	79
Recursos Humanos Nacionales, Sa De Cv	01-ene-22	01-ene-22	31-dic-23	1,275	24	53	599	676
Integratéc S.A. de C.V.	21-may-21	01-jun-21	03-dic-23	1,606	30	53	642	963
Integratéc S.A. de C.V.	01-oct-20	01-oct-20	30-sep-23	9,843	36	274	4,847	4,996
Soluciones Aplic. Solapss, S de RL de C.V.	28-sep-21	28-sep-21	28-may-23	3,030	20	152	2,820	210
Arendadora de Muebles para Hospital	01-mar-22	01-abr-22	31-mar-23	230	12	19	25	205

37

Republicano
Ayuntamiento

Libertad 101, Centro, SPGG, N.L.

T. 818400 4412

0





San Pedro Garza García

2021 — 2024

San Pedro
Garza García

Municipio de San Pedro Garza García, N.L.
Informe de Avance de Gestión Financiera
Segundo Trimestre 2022

Informe Analítico de Obligaciones Diferentes de Financiamiento - LDF
Formato 3
al 30 de Junio de 2022
(Miles de pesos)

Denominación de las Obligaciones Diferentes de Financiamiento	Fecha del Contrato	Fecha de inicio del proyecto	Fecha de vencimiento del proyecto	Monto de la inversión	Plazo pactado meses	Monto promedio mensual de pago	Monto pagado al 30 de Junio de 2022	Saldo por pagar al 30 de Junio de 2022
Vision Center Valle, SA de CV	01-mar-22	01-abr-22	31-mar-23	550	12	46	146	404
Start Banregio S.A. de C.V. Sol Er San Gr FI	12-jun-20	12-jun-20	10-mar-23	172,739	33	5,246	125,663	47,077
Cedix De Mexico, S.C.	02-mar-22	02-mar-22	01-mar-23	240	12	20	40	200
Laboratorio De Análisis Clínicos	01-feb-22	01-mar-22	28-feb-23	3,200	12	267	-	3,200
SIMEPRODE	01-feb-22	01-feb-22	31-ene-23	14,329	12	1,197	4,541	9,788
Gerardo Luis Cañamar García	24-ene-22	24-ene-22	24-ene-23	355	12	30	-	355
Hospital De Ginecología Y Obstetr. SA de CV	07-dic-21	01-ene-22	31-dic-22	15,000	12	1,253	9,986	5,014
Christus Mugerza Sistemas Hospitalarios	07-dic-21	01-ene-22	31-dic-22	10,000	12	835	2,168	7,832
Galera Consultores, SA de CV	03-dic-21	01-ene-22	31-dic-22	15,000	12	1,253	4,912	10,088
H. S. P. San Pedro Hospital SA de CV	17-dic-21	01-ene-22	31-dic-22	15,000	12	1,253	7,343	7,657
Fundación Santos y De La Garza Etia BFP	17-dic-21	01-ene-22	31-dic-22	45,000	12	3,758	2,063	42,937
Limpifex, S.A. De C.V.	17-dic-21	01-ene-22	31-dic-22	79	12	7	39	39
Internacional Track De Mexico SA de CV	01-ene-22	01-ene-22	31-dic-22	1,176	12	98	588	588
Emergencia Médica Profesional SC	01-ene-22	01-ene-22	31-dic-22	226	12	19	113	113
Forte Comunicaciones SA de CV	01-ene-22	01-ene-22	31-dic-22	1,556	12	130	778	778
Cañil Asesores y Consultores S.C.	16-dic-21	01-ene-22	31-dic-22	568	12	47	-	568
Park Up S A P I De CV	17-dic-21	01-ene-22	31-dic-22	1,240	12	104	472	768
Arturo Gonzalez Villarreal	16-dic-21	01-ene-22	31-dic-22	291	12	24	146	146
Interfactura Sapi SA De C.V.	13-dic-21	01-ene-22	31-dic-22	216	12	18	86	130
Limpifex, S.A. De C.V.	17-dic-21	01-ene-22	31-dic-22	145	12	12	61	85

38

Republicano
Ayuntamiento

Libertad 101, Centro, SPGG, N.L.

T. 818400 4412





Informe Analítico de Obligaciones Diferentes de Financiamiento - LDF
Formato 3
al 30 de Junio de 2022
(Miles de pesos)

Denominación de las Obligaciones Diferentes de Financiamiento	Fecha del Contrato	Fecha de inicio del proyecto	Fecha de vencimiento del proyecto	Monto de la inversión	Plazo pactado meses	Monto promedio mensual de pago	Monto pagado al 30 de Junio de 2022	Saldo por pagar al 30 de Junio de 2022
Cargo Movil, Sapi de C.V.	14-dic-21	01-ene-22	31-dic-22	240	12	20	165	75
Hr Ratings De Mexico, S.A. de C.V	03-ene-22	03-ene-22	31-dic-22	99	12	8	-	99
Gouss Zavala De Monterrey, S.A. de C.V.	16-dic-21	01-ene-22	31-dic-22	291	12	24	145	145
Bomberos De Nuevo Leon A.B.P.	05-dic-21	10-ene-22	31-dic-22	7,527	12	645	3,474	4,053
Sind.Unica De Trabajadores al Serv.Mpio.	10-ene-22	10-ene-22	31-dic-22	27,522	12	2,357	11,544	15,977
Inst. Mpal De La Familia San Pedro Gza García	01-ene-22	01-ene-22	31-dic-22	5,000	12	418	1,250	3,750
Edgar Geovanny Lobato Jaime	31-ene-22	01-feb-22	31-dic-22	1,078	11	98	294	784
Inst. Mpal. de La Juventud de San Pedro	01-ene-22	01-ene-22	31-dic-22	11,389	12	951	2,847	8,541
Venemex Entertainment, SA de CV	01-mar-22	01-mar-22	31-dic-22	422	10	42	84	338
Editorial Monterrey SA	01-feb-22	01-feb-22	31-dic-22	1,192	11	109	217	975
Estudio Coadacia, S.A. de C.V.	01-mar-22	01-mar-22	31-dic-22	449	10	45	157	292
Pau Mesiques Mas	21-feb-22	21-feb-22	22-dic-22	141	10	14	46	95
Sensa Climatizacion, Sa de Cv	09-dic-21	05-ene-22	09-dic-22	244	11	22	81	163
Instituto Para La Seg. y La Demo. Ac	01-ene-22	01-ene-22	31-dic-22	1,575	10	158	788	788
Park Up SAPI de C.V.	28-abr-21	01-oct-21	30-sep-22	30	12	3	17	13
Plantasito S.A. de C.V.	01-oct-21	01-oct-21	30-sep-22	7,510	12	627	2,028	5,482
Fraga Titirados S.A. de C.V.	01-oct-21	01-oct-21	30-sep-22	14,243	12	1,190	3,663	10,581
Pinturey, S.A. de C.V.	01-oct-21	01-oct-21	30-sep-22	8,603	12	719	2,160	6,444
Plataforma de Transp. Digital SAPI de C.V.	30-sep-21	30-sep-21	29-sep-22	441	12	37	294	147
Konec Logística Integrada S.A. de C.V.	30-sep-21	30-sep-21	29-sep-22	5,242	12	438	3,841	1,601

39

D





San Pedro Garza García

2021 — 2024

San Pedro
Garza García

Municipio de San Pedro Garza García, N.L.
Informe de Avance de Gestión Financiera
Segundo Trimestre 2022

Informe Analítico de Obligaciones Diferentes de Financiamiento - LDF
Formato 3
al 30 de Junio de 2022
(Miles de pesos)

Denominación de las Obligaciones Diferentes de Financiamiento	Fecha del Contrato	Fecha de inicio del proyecto	Fecha de vencimiento del proyecto	Monto de la inversión	Plazo pactado meses	Monto promedio mensual de pago	Monto pagado al 30 de Junio de 2022	Saldo por pagar el 30 de Junio de 2022
Cívica Digital Mexico SAPI de C.V.	30-sep-21	30-sep-21	29-sep-22	1,060	12	88	655	405
Seguros Inbursa SA Gpo Financiero Inb	07-jun-21	31-jul-21	31-jul-22	7,573	12	631	7,559	15
Gama Elevadores Mex. Americanos S.A. de C.V.	30-ene-21	01-ago-21	31-jul-22	49	12	4	33	16
Alternativas Pazificas, A.C.	15-sep-21	05-nov-21	31-jul-22	3,000	9	340	2,750	250
Intelswlich S.A. de C.V.	11-ago-21	11-ago-21	25-jul-22	13,271	11	1,159	6,210	7,061
Integratéc S.A. de C.V.	01-jun-21	10-ago-21	15-jul-22	1,070	11	96	992	78
Imagenología Maxilofacial, S.C.	21-may-21	15-jul-21	14-jul-22	124	12	10	-	124
Vdv Networks S.A. de C.V.	07-jul-21	07-jul-21	06-jul-22	11,569	12	956	11,224	345
Galera Consultores, SA de CV	03-mar-22	03-mar-22	03-jul-22	1,485	4	373	1,122	374
Torres Muñoz Jorge Alberto	31-may-21	01-jul-21	30-jun-22	113	12	9	15	98
Madera Hernández Ma. Teresa	31-may-21	01-jul-21	30-jun-22	42	12	4	-	42
Juan Jose González Vilaseñor	31-may-21	01-jul-21	30-jun-22	255	12	22	46	212
Jorge Armando Sanchez Beltran	25-may-21	01-jul-21	30-jun-22	134	12	11	15	119
Pedro Arquímides Lopez Hernandez	31-may-21	01-jul-21	30-jun-22	185	12	15	94	91
Ancer Ochoa Jorge Abraham	31-may-21	01-jul-21	30-jun-22	124	12	10	-	124
Jose Luis González Vela	31-may-21	01-jul-21	30-jun-22	206	12	17	15	191
Jesus Santos Martinez Elizondo	31-may-21	01-jul-21	30-jun-22	113	12	9	10	103
Luevano Garcia Luis Carlos	31-may-21	01-jul-21	30-jun-22	381	12	32	-	381
Eguía Bernal Miryam	25-may-21	01-jul-21	30-jun-22	77	12	6	35	42
Azuel Ramon Schwartz Velasco	20-may-21	01-jul-21	30-jun-22	525	12	44	239	287

40

Republicano
Ayuntamiento

Libertad 101, Centro, SPGG, N.L.

T. 818400 4412





Informe Análítico de Obligaciones Diferentes de Financiamiento - LDF
Formato 3
al 30 de Junio de 2022
(Miles de pesos)

Denominación de las Obligaciones Diferentes de Financiamiento	Fecha del Contrato	Fecha de inicio del proyecto	Fecha de vencimiento del proyecto	Monto de la inversión	Plazo pactado meses	Monto prometido mensual de pago	Monto pagado al 30 de Junio de 2022	Saldo por pagar al 30 de Junio de 2022
Navarrete García Enrique	20-may-21	01-jul-21	30-jun-22	259	12	22	6	252
Gonzalez Gutiérrez Susana	20-may-21	01-jul-21	30-jun-22	82	12	7	73	9
Jose de Jesus Bernardo Aguado Santos	31-may-21	01-jul-21	30-jun-22	477	12	40	429	48
Jaurégui Ruiz Odér	25-jul-21	12-sep-21	30-jun-22	492	10	51	390	102
Ignacio García Ugarte	25-jul-21	12-sep-21	30-jun-22	492	10	51	390	102
Domingo Ulises de Luna Paz	25-jul-21	12-sep-21	30-jun-22	273	10	29	217	57
Gerardo Guadalupe Ekzondo Guajardo	25-jul-21	12-sep-21	30-jun-22	356	10	37	282	74
Heriberto Reyes Sepúlveda	25-jul-21	12-sep-21	30-jun-22	356	10	37	282	74
Zonia Fierro Cecilia	25-jul-21	12-sep-21	30-jun-22	396	10	41	314	82
Dacía Reyes Arturo Travis	25-jul-21	12-sep-21	30-jun-22	273	10	29	217	57
Caños Jorge Ekzondo Garza	25-jul-21	12-sep-21	30-jun-22	1,450	10	151	1,149	301
Garay Mendoza Domingo	25-jul-21	12-sep-21	30-jun-22	356	10	37	282	74
Eduardo Salvador Gomez Garcia	25-jul-21	12-sep-21	30-jun-22	356	10	37	282	74
Gonzalez Treviño Gerardo	25-jul-21	12-sep-21	30-jun-22	356	10	37	282	74
Reyna Guerra Jose Manuel	25-jul-21	12-sep-21	30-jun-22	677	10	71	537	141
Carolina Gonzalez Carrillo	25-jul-21	12-sep-21	30-jun-22	273	10	29	217	57
Gabriel Villanueva Karla Cecilia	25-jul-21	12-sep-21	30-jun-22	208	10	22	165	43
Rodiana Tintareñas, S.A. de C.V.	01-nov-21	01-nov-21	30-jun-22	1,191	8	150	232	959
Encuentro Mundial de Valores A.B.P.	15-nov-21	15-nov-21	30-jun-22	30	7	4	15	15

41





San Pedro Garza García

2021 — 2024

San Pedro
Garza García

Municipio de San Pedro Garza García, N.L.
Informe de Avance de Gestión Financiera
Segundo Trimestre 2022

Informe Analítico de Obligaciones Diferentes de Financiamiento - LDF
Formato 3
al 30 de Junio de 2022
(Miles de pesos)

Denominación de las Obligaciones Diferentes de Financiamiento	Fecha del Contrato	Fecha de inicio del proyecto	Fecha de vencimiento del proyecto	Monto de la inversión	Plazo pactado meses	Monto promedio mensual de pago	Monto pagado al 30 de Junio de 2022	Saldo por pagar al 30 de Junio de 2022
Total Play Telecomunicaciones S.A. de C.V.	02-jun-21	22-jun-21	31-jun-22	30	12	2	20	10
Diagnosticos Soluions, SAPI de C.V.	29-jun-21	13-jul-21	31-may-22	2,040	11	193	315	1,726
Simple Pharma de Mexico, S.A. de C.V.	30-jun-21	13-jul-21	31-may-22	369	11	35	9	360
Mercado Edcal S de R.L	30-jun-21	27-jul-21	22-may-22	405	10	41	7	399
Uniformes Profesionales y Anexos S.A. de C.V.	30-jun-21	27-jul-21	22-may-22	280	10	28		280
Datum Systems, S.A. de C.V.	11-may-21	19-may-21	18-may-22	869	12	73	796	72
Óptica Cto. Visual Gcía Herrera, S.A. de C.V.	12-abr-21	16-may-21	18-may-22	370	12	31	289	161
María Martha Cabañero Paul	01-may-21	01-may-21	01-may-22	105	12	9	103	3
Swiss Hospital SAPI S.A. de C.V.	15-mar-21	01-may-21	30-abr-22	1,880	12	157	1,872	8
Telefonos de Mexico SAB de C.V.	30-abr-21	01-may-21	30-abr-22	85	12	7	77	9
Arrendadora de Muebles Para Hospital	20-mar-21	01-abr-21	31-mar-22	230	12	19	144	86
Unidad Médica Gisa Sc	30-abr-21	01-jun-21	31-mar-22	3,000	10	301	53	2,947
Laboratorio de Análisis Clínicos Dr.Jes	18-feb-21	01-mar-21	28-feb-22	3,200	12	267	2,180	1,020
Cafyl Asesores y Consultores S.C.	01-ene-21	01-ene-21	31-dic-21	545	12	46	406	139
Hospital de Ginecología y Obstetricia	17-dic-20	01-ene-21	31-dic-21	15,000	12	1,253	14,120	880
Operadora de Hospitales Argétes S.A. de C.V.	18-dic-20	01-ene-21	31-dic-21	25,050	12	2,088	24,778	222
Fundacion Sordos y de La Garza Eva Ibp	17-dic-20	01-ene-21	31-dic-21	30,000	12	2,505	23,228	6,772
Swiss Hospital SAPI S.A. de C.V.	10-sep-21	20-sep-21	31-dic-21	10,800	3	2,980	9,645	355
Christus Muquerza Sistemas Hospitalarios	10-sep-21	20-sep-21	31-dic-21	5,000	3	1,450	1,040	3,960
Subtotal B. Otros Instrumentos 1				730,693		44,651	353,085	377,608

42

Republicano
Ayuntamiento

Libertad 101, Centro, SPGG, N.L.

T. 818400 4412





San Pedro Garza García

Municipio de San Pedro Garza García, N.L.
Informe de Avance de Gestión Financiera
Segundo Trimestre 2022

Informe Analítico de Obligaciones Diferentes de Financiamiento - LDF
Formato 3
al 30 de Junio de 2022
(Miles de pesos)

Denominación de Las Obligaciones Diferentes de Financiamiento	Fecha del Contrato	Fecha de inicio del proyecto	Fecha de vencimiento del proyecto	Monto de la inversión	Plazo pactado (Días)	Monto prometido mensual de pago	Monto pagado al 30 de Junio de 2022	Saldo por pagar al 30 de Junio de 2022
B. Otros Instrumentos 2.								
Suministro e Instalación de Planta de Emergencia para el Instituto de Formación y Perfeccionamiento Policial, en el Municipio de San Pedro Garza García, N.L.	28-abr-22	29-abr-22	25-oct-22	5,538	160	655	1,575	3,963
Visión Controler Complejo Vasconcelos y Proyecto Arquitectónico De Tramo 3 y 4, de Av. Corredera Hasta Santa Bárbara y Tramo 8, de Bosques de Chapultepec, Hasta Río Tigris	18-abr-22	25-abr-22	21-oct-22	1,578	180	187	837	742
Ampliación de la Presa 21 de Marzo, Colonia Lomas de Yarpizquito, en el Municipio de San Pedro Garza García, N.L.	03-jun-22	05-jun-22	03-oct-22	3,500	120	621	-	3,500
Desarrollo de Proyecto Ejecutivo Con Todas las Ingeniería Necesarias, para el Proyecto Del Centro de Salud y Bienestar, en el Municipio de San Pedro Garza García, N.L.	17-jun-22	24-jun-22	21-ene-22	2,000	90	473	-	2,000
Proyecto Ejecutivo Vasconcelos (Entre Corredera y Santa Bárbara), en el Municipio de San Pedro Garza García, N.L.	23-jun-22	30-jun-22	79-ago-22	2,600	61	907	-	2,600
"Centro Comunitario el Obispo", Ubicado en la Calle Estadio Guzmán y Andador Corredera, SM, Colonia el Obispo, en San Pedro Garza García, N.L.	13-may-22	15-may-22	13-ago-22	970	90	228	240	731
Estudio de Proyecto para la Planeación de Obras/Regeneración de Casco (Plaza Victoria, Plaza Juárez y Calles), Fase 1, en San Pedro Garza García, N.L.	31-may-22	01-jun-22	30-jul-22	447	60	159	-	447
Cerda 8, Adecuación Subestación Eléctrica, en el Municipio de San Pedro Garza García, N.L.	06-jun-22	06-jun-22	18-jul-22	155	43	77	-	155
Trabajos de Superación Topográfica y Control de Calidad en Obras de Construcción en Avenida Vasconcelos en Su Tramo de Corredera A. Jiménez, en el Municipio de San Pedro Garza García, N.L.	10-nov-21	11-nov-21	03-jul-22	392	235	35	232	159
Estudio Geotécnico para la Estabilidad de Talud, Mecánica de Suelos y Muro de Contención para Taller Mecánico, en San Pedro Garza García, N.L.	31-may-22	31-may-22	29-jun-22	260	30	184	-	260

43





San Pedro Garza García

2021 — 2024

San Pedro
Garza García

Municipio de San Pedro Garza García, N.L.
Informe de Avance de Gestión Financiera
Segundo Trimestre 2022

V.3 Informe Analítico de Obligaciones Diferentes de Financiamiento - LDF
Formato 3
al 30 de Junio de 2022
(Miles de pesos)

Denominación de Las Obligaciones Diferentes de Financiamiento	Fecha del Contrato	Fecha de inicio del proyecto	Fecha de vencimiento del proyecto	Monto de la inversión	Plazo pagado (Días)	Monto promedio mensual de pago	Monto pagado al 30 de Junio de 2022	Saldo por pagar al 30 de Junio de 2022
Ordinam Término, incluye Revisión Geométrica y Estructura, para Evaluar las Condiciones Actuales Del Muro de Contención de Concreto Armado, Ubicado en la Zona de Joya de la Corona, en San Pedro Garza García, N.L.	31-may-22	31-may-22	29-jun-22	281	30	199		281
Estudio de Impacto Vial de Parque Clouthier Fasa 1, 2 y 3, Incluye Parque de Béisbol, en San Pedro Garza García, N.L.	25-may-22	26-may-22	22-jun-22	150	28	114		150
Pisos As Buit, de la Infraestructura y Derecho de Vías de la Red Municipal, para Fibra Óptica Destinada Al Uso de Compañías Cableras en Av. José Vasconcelos, en el Tramo de C. Jiménez y Av. Corregidora (Lado Norte y Lado Sur), en San Pedro Garza García, N.L.	14-mar-22	20-mar-22	20-jun-22	400	93	92		400
Sondos de Datos de Poner y Carrejas en Parque Clouthier Fasa 2 y 3, Incluye Parque Béisbol, en San Pedro Garza García, N.L.	24-may-22	26-may-22	20-jun-22	250	26	205		250
Proyecto Ejecutivo de la Avenida Emiliano Zapata, en San Pedro Garza García, N.L.	04-may-22	05-may-22	18-jun-22	415	45	155		415
Estudio de Impacto Ambiental y Vial para el Proyecto Centro de Atención Canino y Felino, en San Pedro Garza García, N.L.	01-jun-22	01-jun-22	15-jun-22	145	15	205		145
Proyecto Ejecutivo de la Vialidad en Rique H. Herrera, en el Municipio de San Pedro Garza García, N.L.	15-feb-22	15-feb-22	14-jun-22	412	120	73		412
Proyecto Ejecutivo Regeneración Perifoneo Centro, en el Municipio de San Pedro Garza García, N.L.	10-feb-22	14-feb-22	13-jun-22	1,356	120	242	577	759
Proyecto Ejecutivo, Regeneración Casas (Plaza Haripá, Plaza Juárez y Calles), en el Municipio de San Pedro Garza García, N.L.	10-feb-22	14-feb-22	13-jun-22	3,019	120	535	1,659	1,351
Proyecto Ejecutivo Distrito Costeras, en el Municipio de San Pedro Garza García, N.L.	10-feb-22	14-feb-22	13-jun-22	1,082	120	192	322	760

44

Republicano
Ayuntamiento

Libertad 101, Centro, SPGG, N.L.

T. 818400 4412

D





San Pedro Garza García

2021 — 2024



San Pedro Garza García

Municipio de San Pedro Garza García, N.L. Informe de Avance de Gestión Financiera Segundo Trimestre 2022

Informe Analítico de Obligaciones Diferentes de Financiamiento - LDF Formato 3 al 30 de Junio de 2022 (Miles de pesos)

Denominación de Las Obligaciones Diferentes de Financiamiento	Fecha del Contrato	Fecha de inicio del proyecto	Fecha de vencimiento del proyecto	Monto de la inversión	Plazo pactado (Días)	Monto promedio mensual de pago	Monto pagado al 30 de Junio de 2022	Saldo por pagar al 30 de Junio de 2022
Proyecto Ejecutivo Océano Lázaro Garza Ayala, Fase 1, en el Municipio de San Pedro Garza García, N.L.	10-feb-22	14-feb-22	13-jun-22	1,228	120	229	363	905
Proyecto Ejecutivo Distrito Lázaro Garza Ayala, Fase 2, en el Municipio de San Pedro Garza García, N.L.	10-feb-22	14-feb-22	13-jun-22	633	120	112	168	446
Proyecto Ejecutivo de la Unidad Francisco Siles, en el Municipio de San Pedro Garza García, N.L.	11-mar-22	14-mar-22	13-jun-22	1,186	92	274	-	1,186
Desarrollo de Proyecto Ejecutivo de Calle Mississippi, Grálva y Mercedes, en la Col. Del Valle, en el Municipio de San Pedro Garza García, N.L.	11-mar-22	14-mar-22	13-jun-22	3,530	92	817	373	3,157
Proyecto Ejecutivo Regeneración Casos (Calle Correidora, Libertad, Juárez E Independencia), en el Municipio de San Pedro Garza García, N.L.	11-mar-22	14-mar-22	13-jun-22	2,919	92	675	423	2,496
Trabajos de Topografía para las Calles Benito Juárez, Correidora, Libertad E Independencia, José María Morelos de Libertad, José Vasconcelos y Calle Libertad de Los Aldama A Av. Correidora, en San Pedro Garza García, N.L.	03-may-22	05-may-22	04-jun-22	425	31	292	-	425
Trabajos de Topografía para las Calles Río Mississippi, Río Océano, Río Colorado, Río Grálva y Río Mercedes, en San Pedro Garza García, N.L.	03-may-22	05-may-22	04-jun-22	380	31	247	-	380
Demolición de las Oficinas (Aunidades Localizadas en Edificio de Palacio de Justicia (Planta Baja)	16-may-22	16-may-22	31-may-22	445	16	592	130	315
Elaboración de Manifestaciones de Impacto Ambiental en Proyecto Parque Boscosos y Regeneración de la Fase 1, en San Pedro Garza García, N.L.	13-may-22	16-may-22	30-may-22	212	15	300	-	212
Mecánica de Suelos, Estudio de Estabilidad de Talud y Ambiental para Pargua Chigüirejita, Colonia Valle de Chigüire, en San Pedro Garza García, N.L.	03-may-22	05-may-22	25-may-22	22	16	29	-	22

45

Republicano Ayuntamiento

Libertad 101, Centro, SPGG, N.L.

T. 818400 4412

D





San Pedro Garza García

2021 — 2024



San Pedro Garza García

Municipio de San Pedro Garza García, N.L.
Informe de Avance de Gestión Financiera Segundo Trimestre 2022

Informe Analfítico de Obligaciones Diferentes de Financiamiento - LDF
Formato 3
al 30 de Junio de 2022
 (Miles de pesos)

Denominación de Las Obligaciones Diferentes de Financiamiento	Fecha del Contrato	Fecha de inicio del proyecto	Fecha de vencimiento del proyecto	Monto de la inversión	Plazo pactado (Días)	Monto promedio mensual de pago	Monto pagado al 30 de Junio de 2022	Saldo por pagar al 30 de Junio de 2022
Actualización de Proyecto Ejecutivo el Parque Clouthier Fase 2 y Fase 3 Incluye la Adecuación de Parque de Béisbol	11-abr-22	11-abr-22	10-may-22	1,068	30	758	709	359
Estudios y Diseño para la Rehabilitación de Estructura de Pavimento en las Calles Mississippi, Grijalva, Moctezuma, Océano y Colorado, y de las Calles Juárez, Libertad, Morelos, Independencia, Hidalgo y Corregidora en Casos Municipal.	11-abr-22	11-abr-22	10-may-22	1,006	30	713	-	1,006
Rehabilitación de Antiguas Oficinas de Deportes para Varias Secretarías, en el Municipio de San Pedro Garza García, N.L.	04-abr-22	04-abr-22	04-may-22	500	31	343	-	500
Estudio de Mecánica de Suelos Con Máquina Rotatoria en Base A 7 Sondos A 6 Mts de Profundidad en Parque Clouthier	18-abr-22	18-abr-22	02-may-22	171	15	242	-	171
Ampliación de la Calle José Vasconcelos en las Calles Josefa Ortiz de Domínguez, La Corregidora Y Mariano Jiménez, en San Pedro Garza García, N.L.	18-oct-21	25-oct-21	22-abr-22	80,000	180	9,458	58,280	21,720
Estudios E Ingenierías para Proyecto de Reconstrucción en Edificio de Palacio de Justicia Del Estado, en el Municipio de San Pedro Garza García, N.L.	22-mar-22	22-mar-22	20-abr-22	330	30	270	-	330
Elaboración de Manifestaciones de Impacto Ambiental en Proyecto Parque Clouthier en Su Fase 2 y 3, Así Como Regulación de la Fase 1, Incluye Parque Béisbol y Planta de Tratamiento.	01-abr-22	01-abr-22	20-abr-22	287	20	284	-	287
Suministro E Instalación de Adornos para Mejora Ergonómica de Bancas Existentes, en San Pedro Garza García, N.L.	15-mar-22	15-mar-22	18-abr-22	300	35	182	-	300
Cableado Subterráneo en Vasconcelos Tramo Jiménez A Corregidora Contempla Reubicar Línea de Cables de Telecomunicaciones y Estructura de Postes, en el Municipio de San Pedro Garza García, N.L.	08-abr-22	08-abr-22	18-abr-22	1,488	11	2,879	-	1,488
Sondos Manuales Para Determinar Trayectorias De Infraestructura Subterránea; Infraestructura Eléctrica, Iluminación, Árboles, Edificios Existentes A), - (Baños, Casetas, Bodegas Y Mobiliario Urbano) De Parque Estrepos. B) - (Baños, Casetas, Bodegas Y Mobiliario) De Parque Lineal Calzadas. C. - (Baños, Casetas, Bodegas Y Mobiliario Urbano) De Parque Hundido El Capitán. D. - (Baños, Casetas, Bodegas Y Mobiliario Urbano) De Parque Mississippi.	11-mar-22	14-mar-22	13-abr-22	1,050	31	749	-	1,050

46

Republicano Ayuntamiento

Libertad 101, Centro, SPGG, N.L.

T. 818400 4412





San Pedro Garza García

Municipio de San Pedro Garza García, N.L.
Informe de Avance de Gestión Financiera
Segundo Trimestre 2022

Informe Analítico de Obligaciones Diferentes de Financiamiento - LDF
Formato 3
al 30 de Junio de 2022
(Miles de pesos)

Denominación de Las Obligaciones Diferentes de Financiamiento	Fecha del Contrato	Fecha de inicio del proyecto	Fecha de vencimiento del proyecto	Monto de la Inversión	Plazo pactado (Días)	Monto prometido mensual de pago	Monto pagado al 30 de Junio de 2022	Saldo por pagar al 30 de Junio de 2022
Estudios de Levantamiento Topográfico Planimétrico y Altimétrico Del Proyecto De Adreación y Nuevo Trazo De Calle "Plan Del Río" Entre La Av. Corregidora y Fin De La Calle, En La Col. Lucio Blanco (Centro De Salud); Estudios De Levantamiento Topográfico Planimétrico y Altimétrico De Infraestructura Existente: A) - En Parque Bosques Del Valle. B) - En Carreón Cabada Del Valle. C) - En Parque Hundido. D) - En Parque Mississippi.	11-mar-22	14-mar-22	13-abr-22	1,009	31	693	-	1,009
Estudios Preliminares para el Proyecto Ejecutivo: A) - Regeneración Casco (Plaza Narcajo, Plaza Juárez y Calles). B) - Regeneración Peatonal Centro. C) - Distrito Canteras. D) - Distrito Lázaro Garza Ayala Fase 1. E) - Distrito Lázaro Garza Ayala Fase 2, en el Municipio de San Pedro Garza García, N.L.	11-mar-22	14-mar-22	13-abr-22	1,670	31	1,147	-	1,670
Elaboración de Estudio Hidrológico de Parque Clouthier, en el Municipio de San Pedro Garza García, N.L.	01-abr-22	04-abr-22	13-abr-22	116	10	247	-	116
Estudio de Mecánica de Suelo Del Centro Comunitario el Obispo, en San Pedro Garza García, N.L.	25-mar-22	25-mar-22	08-abr-22	17	15	24	-	17
Supervisión de Bajada de Cables en Vasconcelos Del Tierno de Hidalgo A. Jiménez (Administración y Control), en el Municipio de San Pedro Garza García, N.L.	15-feb-22	15-feb-22	31-mar-22	400	45	169	-	400
Rediseño Del Paisaje en Parque de la Virgen, Col. Lomas de San Agustín, en San Pedro Garza García, N.L.	31-ene-22	31-ene-22	31-mar-22	411	60	146	121	290
Rehabilitación de Pavimento, Calle San Angel, en el Municipio de San Pedro Garza García, N.L.	16-dic-21	17-dic-21	16-mar-22	3,868	90	915	1,001	2,867
Rehabilitación de Pavimento, Col. Ampliación Valle Del Mirador, en el Municipio de San Pedro Garza García, N.L.	16-dic-21	17-dic-21	16-mar-22	4,000	90	946	880	3,120
Revisión y Confirmación de Tierras para Tránsito de Grises (Incluye Despalme, Deshierbe de Areas de Trabajo, Suministro de Concreto para Tubo de Nitrógeno), en San Pedro Garza García, N.L.	09-feb-22	14-feb-22	15-mar-22	340	30	241	92	248
Expansión Vial Fase 2, en el Municipio de San Pedro Garza García, N.L.	08-dic-21	13-dic-21	14-mar-22	676	92	156	598	78

47

Republicano Ayuntamiento

Libertad 101, Centro, SPGG, N.L.

T. 818400 4412

D





San Pedro Garza García

2021 — 2024

San Pedro
Garza García

Municipio de San Pedro Garza García, N.L.
Informe de Avance de Gestión Financiera
Segundo Trimestre 2022

Informe Analítico de Obligaciones Diferentes de Financiamiento - LDF
Formato 3
al 30 de Junio de 2022
(Miles de pesos)

Denominación de Las Obligaciones Diferentes de Financiamiento	Fecha del Contrato	Fecha de inicio del proyecto	Fecha de vencimiento del proyecto	Monto de la inversión	Plazo pactado (Días)	Monto porcento mensual de pago	Monto pagado al 30 de Junio de 2022	Saldo por pagar al 30 de Junio de 2022
Segunda Etapa de Salón Polivalente en Parque 2, en el Municipio de San Pedro Garza García, N.L.	08-dic-21	13-dic-21	14-mar-22	620	92	143	581	39
Corredor de Movilidad Segura en Alfonso Reyes, en San Pedro Garza García, N.L.	29-sep-21	01-oct-21	28-feb-22	35,000	151	5,073	30,024	5,976
Proyecto Calle Completa Río Gálgala, en la Cabecera Del Valle y Río Volca, San Pedro Garza García, N.L.	07-sep-20	11-dic-20	15-feb-22	1,955	432	99	1,333	592
Cercos 1, Adecuación Subestación Eléctrica, en el Municipio de San Pedro Garza García, N.L.	16-dic-21	17-dic-21	14-feb-22	1,000	60	355	674	326
Red de Agua Potable y Sanitaria, Col. Canteras.	26-mar-21	29-mar-21	31-ene-22	11,000	309	759	9,248	1,252
Reparación de Ducto Existentes en Parque de Bosques Del Olivo A Av. Roberto Garza Sarda, Col. Bosques Del Valle en San Pedro Garza García, N.L.	18-jun-21	25-jun-21	31-dic-21	13,500	190	1,512	13,427	73
Proyecto Ejecutivo para Parque Pájaro Carpintero Etapa 2, Col. Casco Sur Oriente, en el Municipio de San Pedro Garza García, N.L.	09-ago-21	09-ago-21	03-dic-21	417	117	76	307	110
Red de Pluvial en Av. Clouthier, Esquina Con Bernardo Reyes, Col. el Obispo, en San Pedro Garza García, N.L.	29-sep-21	01-oct-21	14-mar-22	3,500	45	1,655	2,825	674
Red de Pluvial Calle Río Blanco Esquina Con Río Panlepec, Col. Del Valle Oriente, en San Pedro Garza García, N.L.	05-ago-21	09-ago-21	31-oct-21	2,500	84	633	2,116	384
Eje Peatonal Porfirio Díaz, Col. Casco Norte, Jardines de Miraserra, y Callejones Poniente, en San Pedro Garza García, N.L.	08-ago-21	09-ago-21	30-sep-21	1,478	53	594	-	1,478

48

Republicano
Ayuntamiento

Libertad 101, Centro, SPGG, N.L.

T. 818400 4412





San Pedro Garza García

Municipio de San Pedro Garza García, N.L.
Informe de Avance de Gestión Financiera
Segundo Trimestre 2022

Informe Analítico de Obligaciones Diferentes de Financiamiento - LDF
Formato 3
al 30 de Junio de 2022
(Miles de pesos)

Denominación de Las Obligaciones Diferentes de Financiamiento	Fecha del Contrato	Fecha de inicio del proyecto	Fecha de vencimiento del proyecto	Monto de la inversión	Plazo pactado (Días)	Monto prometido mensual de pago	Monto pagado al 30 de Junio de 2022	Saldo por pagar al 30 de Junio de 2022
Proyecto Ejecutivo Parque Chipiniquito, Col. Vele de Chipiniquito, en el Municipio de San Pedro Garza García, N.L.	09-ago-21	09-ago-21	28-sep-21	417	52	171	316	101
Continuación de Barba Que Rodea Cafuda y Remblar Flejo de Acero, en el Municipio de San Pedro Garza García, N.L.	09-ago-21	09-ago-21	09-sep-21	341	31	234	-	341
Proyecto Ejecutivo Del Centro de Atención Canino y Felino (Estufas, Cáctulos E Injertías), en el Municipio de San Pedro Garza García, N.L.	09-jul-21	09-jul-21	08-sep-21	350	60	124	259	91
Regeneración de Banquetas Av. Correidora, entre Av. Visconcelos y Av. Marones Prieto, San Pedro Garza García, N.L.	19-nov-19	19-nov-19	08-ago-20	11,441	150	1,623	11,441	0
Plan Maestro, Propuesta de Diseño Arquitectónico y Desarrollo de Proyecto Ejecutivo de Centro Cívico Correidora, Ubicado en: Correidora 505, Casco de San Pedro Garza García, N.L.	16-dic-19	16-dic-19	21-ago-20	1,058	250	90	1,058	-
Proyecto Arquitectónico y Ejecutivo Skate Park Clouthier, San Pedro Garza García, N.L.	15-jun-20	15-jun-20	13-ago-20	362	60	129	-	362
Pocket Park de Palo Blanco-Fase 3, Col. Palo Blanco, San Pedro Garza García, N.L.	19-nov-19	19-nov-19	14-mar-20	170	35	103	75	95
Rejilla Pluvial Av. Roberto Garza Saña y Av. San Ángel, Col. Vele de San Ángel, Sordojarárea, Rejilla Pluvial Priv. de la Maseta y Priv. J.M. Montemayor, Col. Rincon de la Montaña, Rejilla Pluvial Calle Urutío entre Turquesa y Osorio, Col. San Pedro 400 y Rejilla Pluvial Suroeste-Sera, San Pedro Garza García, N.L.	29-oct-19	31-oct-19	25-feb-20	1,642	90	368	918	723
Manifiesto de Impacto Ambiental de la Calle Vía Propia, Col. Fuentes Del Vele, San Pedro Garza García, N.L.	20-dic-19	20-dic-19	19-ene-20	390	31	268	152	238
Remodelación la Fortaleza en Calle Francisco I. Madero y Calle Manuel Rivera Araya, Col. el Obispo, en San Pedro Garza García, N.L.	28-jun-19	28-jun-19	18-oct-19	3,300	113	621	2,404	896
Subtotal B. Otros Instrumentos 2				226,230		44,376	146,346	79,884

Nota: En lo que corresponde a las obras del año 2019, 2020 y 2021, algunas están en revisión de estimaciones y otras Obras están en proceso de cierre financiero.

49

Republicano Ayuntamiento

Libertad 101, Centro, SPGG, N.L.

T. 818400 4412





San Pedro Garza García

2021 — 2024

San Pedro
Garza García

Municipio de San Pedro Garza García, N.L.
Informe de Avance de Gestión Financiera
Segundo Trimestre 2022

Balance Presupuestario – LDF
Formato 4
Del 1 de Enero al 30 de Junio de 2022
(Miles de pesos)

Concepto	Estimado/ Aprobado	Devengado	Recaudado/ Pagado
A. Ingresos Totales (A = A1+A2+A3)	3,279,754	2,234,363	2,234,363
A1. Ingresos de Libre Disposición	2,998,687	2,070,872	2,070,872
A2. Transferencias Federales Etiquetadas	281,067	163,491	163,491
A3. Financiamiento Neto	-	-	-
B. Egresos Presupuestarios¹ (B = B1+B2)	4,311,082	1,213,041	1,158,614
B1. Gasto No Etiquetado (sin incluir Amortización de la Deuda Pública)	4,209,348	1,130,707	1,078,158
B2. Gasto Etiquetado (sin incluir Amortización de la Deuda Pública)	101,735	82,334	80,456
C. Remanentes del Ejercicio Anterior (C = C1 + C2)	1,291,805	1,291,805	1,291,805
C1. Remanentes de Ingresos de Libre Disposición aplicados en el periodo	1,216,408	1,216,408	1,216,408
C2. Remanentes de Transferencias Federales Etiquetadas aplicados en el periodo	75,397	75,397	75,397
I. Balance Presupuestario (I = A – B + C)	260,476	2,313,126	2,367,554
II. Balance Presupuestario sin Financiamiento Neto (II = I - A3)	260,476	2,313,126	2,367,554
III. Balance Presupuestario sin Financiamiento Neto y sin Remanentes del Ejercicio Anterior (III = II - C)	(1,033,329)	1,021,321	1,075,749
Concepto	Aprobado	Devengado	Pagado
E. Intereses, Comisiones y Gastos de la Deuda (E = E1+E2)	2,562	1,345	1,345
E1. Intereses, Comisiones y Gastos de la Deuda con Gasto No Etiquetado	2,562	1,345	1,345
E2. Intereses, Comisiones y Gastos de la Deuda con Gasto Etiquetado	-	-	-
IV. Balance Primario (IV = III + E)	(1,033,891)	1,019,977	1,074,404
Concepto	Estimado/ Aprobado	Devengado	Recaudado/ Pagado
F. Financiamiento (F = F1 + F2)	-	-	-
F1. Financiamiento con Fuente de Pago de Ingresos de Libre Disposición	-	-	-
F2. Financiamiento con Fuente de Pago de Transferencias Federales Etiquetadas	-	-	-
G. Amortización de la Deuda (G = G1 + G2)	6,991	3,432	3,432
G1. Amortización de la Deuda Pública con Gasto No Etiquetado	6,991	3,432	3,432
G2. Amortización de la Deuda Pública con Gasto Etiquetado	-	-	-
A3. Financiamiento Neto (A3 = F – G)	(6,991)	(3,432)	(3,432)

50

Republicano
Ayuntamiento

Libertad 101, Centro, SPGG, N.L.

T. 818400 4412





San Pedro Garza García

2021 — 2024



San Pedro
Garza García

Municipio de San Pedro Garza García, N.L.
Informe de Avance de Gestión Financiera
Segundo Trimestre 2022

Balance Presupuestario - LDF
Formato 4
Del 1 de Enero al 30 de Junio de 2022
(Miles de pesos)

Concepto	Estimado/ Aprobado	Devengado	Recaudado/ Pagado
A1. Ingresos de Libre Disposición	2,998,687	2,070,872	2,070,872
A3.1 Financiamiento Neto con Fuente de Pago de Ingresos de Libre Disposición (A3.1 = F1 - G1)	(6,991)	(3,432)	(3,432)
F1. Financiamiento con Fuente de Pago de Ingresos de Libre Disposición	-	-	-
G1. Amortización de la Deuda Pública con Gasto No Etiquetado	6,991	3,432	3,432
B1. Gasto No Etiquetado (sin incluir Amortización de la Deuda Pública)	4,209,348	1,130,707	1,078,158
C1. Remanentes de ingresos de Libre Disposición aplicados en el periodo	1,216,408	1,216,408	1,216,408
V. Balance Presupuestario de Recursos Disponibles (V = A1 + A3.1 - B 1 + C1)	(1,244)	2,153,141	2,205,690
VI. Balance Presupuestario de Recursos Disponibles sin Financiamiento Neto (VI = V - A3.1)	5,747	2,156,573	2,209,122
Concepto	Estimado/ Aprobado	Devengado	Recaudado/ Pagado
A2. Transferencias Federales Etiquetadas	281,067	163,491	163,491
A3.2 Financiamiento Neto con Fuente de Pago de Transferencias Federales Etiquetadas (A3.2 = F2 - G2)	-	-	-
F2. Financiamiento con Fuente de Pago de Transferencias Federales Etiquetadas	-	-	-
G2. Amortización de la Deuda Pública con Gasto Etiquetado	-	-	-
B2. Gasto Etiquetado (sin incluir Amortización de la Deuda Pública)	101,735	82,334	80,456
C2. Remanentes de Transferencias Federales Etiquetadas aplicados en el periodo	75,397	75,397	75,397
VII. Balance Presupuestario de Recursos Etiquetados (VII = A2 + A3.2 - B2 + C2)	254,729	166,553	158,432
VIII. Balance Presupuestario de Recursos Etiquetados sin Financiamiento Neto (VIII = VII - A3.2)	254,729	166,553	158,432

51

Republicano
Ayuntamiento

Libertad 101. Centro, SPGG, N.L.

T. 818400 4412

Ayuntamientos





San Pedro Garza García

2021 — 2024



San Pedro Garza García

Municipio de San Pedro Garza García, N.L.
Informe de Avance de Gestión Financiera
Segundo Trimestre 2022

Estado Analítico de Ingresos Detallado - LDF
Formato 5
Del 1 de Enero al 30 de Junio de 2022
(Miles de pesos)

Concepto	Ingreso			Devenido	Recaudado	Diferencia
	Estimado 2022	Ampliaciones/ (Reducciones)	Modificado 2021			
Ingresos de Libre Disposición						
A. Impuestos	1,270,448		1,270,448	1,047,109	1,047,109	(223,340)
B. Cuotas y Aportaciones de Seguridad Social						
C. Contribuciones de Mejoras						
D. Derechos	123,815		123,815	55,329	55,329	(74,487)
E. Productos	68,783		68,783	76,624	76,624	7,841
F. Aprovechamientos	78,320		78,320	45,316	45,316	(33,005)
G. Ingresos por Ventas de Bienes y Servicios						
H. Participaciones (H=H1+H2+H3+H4+H5+H6+H7+H8+H9+H10+H11)	1,373,059		1,373,059	798,410	786,410	(674,649)
H1) Fondo General de Participaciones	976,246		976,246	567,145	567,145	(409,099)
H2) Fondo de Fomento Municipal	164,510		164,510	100,068	100,068	(64,442)
H3) Fondo de Fiscalización y Recaudación	58,133		58,133	31,323	31,323	(26,810)
H4) Fondo de Compensación						
H5) Fondo de Estación de Hidrocarburos						
H6) Impuesto Especial Sobre Producción y Servicios	32,279		32,279	15,468	15,468	(16,811)
H7) 0.136% de la Recaudación Federal Participable						
H8) 3.17% Sobre Extracción de Petróleo						
H9) Gasolina y Diésel	14,465		14,465	4,072	4,072	(10,393)
H10) Fondo del Impuesto Sobre la Renta	127,517		127,517	80,284	80,284	(47,233)
H11) Fondo de Estabilización de los Ingresos de las Entidades Federativas						
I. Incentivos Derivados de la Colaboración Fiscal (I=I1+I2+I3+I4+I5)	35,555		35,555	24,506	24,506	(11,049)
I1) Tenencia o Uso de Vehículos						
I2) Fondo de Compensación SAN						
I3) Impuesto Sobre Automóviles Nuevos	30,024		30,024	20,063	20,063	(9,961)
I4) Fondo de Compensación de Repuestos-Internados						
I5) Otros Incentivos Económicos	5,531		5,531	4,443	4,443	(1,088)
J. Transferencias						
K. Convenios						
K1) Otros Convenios y Subsidios						
L. Otros Ingresos de Libre Disposición (L=L1+L2)	42,705		42,705	23,581	23,581	(19,125)
L1) Participaciones en Ingresos Locales						
L2) Otros Ingresos de Libre Disposición	42,705		42,705	23,581	23,581	(19,125)
Total de Ingresos de Libre Disposición (A+B+C+D+E+F+G+H+I+J+K+L)	2,998,687		2,998,687	2,070,872	2,070,872	(927,815)
Ingresos Ejecutados de Ingresos de Libre Disposición						

52

Republicano Ayuntamiento

Libertad 101. Centro, SPGG, N.L.

T. 818400 4412





San Pedro Garza García

2021 — 2024



San Pedro
Garza García

Municipio de San Pedro Garza García, N.L.
Informe de Avance de Gestión Financiera
Segundo Trimestre 2022

Estado Analítico de Ingresos Detallado - LDF
Formato 5
Del 1 de Enero al 30 de Junio de 2022
(Miles de pesos)

Concepto	Ingreso					Diferencia
	Estimado 2022	Ampliaciones/ Reducciones	Modificado 2022	Devengado	Recaudado	
Transferencias Federales Ejequ coastas						
A. Aportaciones (A1+A2+A3+A4+A5+A6+A7+A8)	207,931		207,931	112,999	112,999	(94,933)
a1) Fondo de Aportaciones para la Norma Educativa y Gasto Operativo						
a2) Fondo de Aportaciones para los Servicios de Salud						
a3) Fondo de Aportaciones para la Infraestructura Social	5,904		5,904	3,990	3,990	(1,914)
a4) Fondo de Aportaciones para el Fortalecimiento de los Municipios y de las Demarcaciones Territoriales del Distrito Federal	101,431		101,431	50,966	50,966	(50,465)
a5) Fondo de Aportaciones Múltiples						
a6) Fondo de Aportaciones para la Educación Tecnológica y de Adultos						
a7) Fondo de Aportaciones para la Seguridad Pública de los Estados y del Distrito Federal	100,596		100,596	58,043	58,043	(42,554)
a8) Fondo de Aportaciones para el Fortalecimiento de las Entidades Federativas						
B. Convenios (B=b1+B2+b3+B4)	72,108		72,108	49,994	49,994	(22,114)
b1) Convenios de Protección Social en Salud						
b2) Convenios de Descentralización						
b3) Convenios de Reasignación						
b4) Otros Convenios y Subsidios	72,108		72,108	49,994	49,994	(22,114)
C. Fondos Dísarios de Aportaciones (C=c1+C2)						
c1) Fondo para Entidades Federativas y Municipios Productores de Hidrocarburos						
c2) Fondo Mírem						
D. Transferencias, Subsidios y Subvenciones, y Pensiones y Jubilaciones						
E. Otras Transferencias Federales Ejequ coastas	1,027		1,027	498.22	498.22	(529)
II. Total de Transferencias Federales Ejequ coastas (II = A + B + C + D + E)	281,067		281,067	163,491	163,491	(117,576)
III. Ingresos Derivados de Financiamientos (III = A)						
A. Ingresos Derivados de Financiamientos						
IV. Total de Ingresos (IV = I + II + III)	3,279,734		3,279,734	2,234,363	2,234,363	(1,045,371)

Datos Informativos
1. Ingresos Derivados de Financiamientos con Fuente de Pago de Ingresos de Libre Disposición
2. Ingresos Derivados de Financiamientos con Fuente de Pago de Transferencias Federales Ejequ coastas
3. Ingresos Derivados de Financiamientos (3 = 1 + 2)

53

Republicano
Ayuntamiento

Libertad 101, Centro, SPGG, N.L.

T. 818400 4412

0

Ayuntamientos





San Pedro Garza García

2021 — 2024



San Pedro Garza García

Municipio de San Pedro Garza García, N.L.
Informe de Avance de Gestión Financiera
Segundo Trimestre 2022

Estado Analítico del Ejercicio del Presupuestario de Egresos Detallado - LDF
Clasificación por Objeto del Gasto (Capítulo y Concepto)
Formato 6 a
Del 1 de Enero al 30 de Junio de 2022
(Miles de pesos)

Concepto (c)	Egresos					Subejercicio
	Aprobado 2022	Ampliaciones/Reducciones	Modificado 2022	Devengado	Pagado	
I. Gasto No Etiquetado (A+B+C+D+E+F+G+H)	4,216,339	(8,839)	4,207,500	4,174,139	4,081,590	3,073,351
A. Servicios Personales (A=1+2+3+4+5+6+7)	1,497,790	1,800	1,499,590	571,587	570,762	520,823
a1) Remuneraciones al Personal de Carácter Permanente	710,624	(8,151)	702,473	271,953	271,953	452,410
a2) Remuneraciones al Personal de Carácter Transitorio	27,513	8,000	35,513	38,845	38,845	(1,132)
a3) Remuneraciones Adicionales y Especiales	219,167	-	219,167	69,493	69,479	143,733
a4) Seguridad Social	255,364	1,750	257,114	77,559	71,818	179,155
a5) Otras Prestaciones Sociales y Económicas	281,500	(9)	281,491	115,712	110,667	161,779
a6) Pensiones	-	-	-	-	-	-
a7) Pago de Contribuciones a Servidores Públicos	3,603	-	3,603	751	751	2,842
B. Materiales y Suministros (B=1+2+3+4+5+6+7+8+9)	334,214	(51,309)	282,905	60,318	46,117	220,587
b1) Materias de Administración, Emisión de Documentos y Artículos Oficiales	14,077	(1,647)	12,430	3,542	2,890	6,898
b2) Alimentos y Utensilios	45,007	(28,857)	17,150	5,434	4,874	11,216
b3) Materias Primas y Materiales de Producción y Comercialización	-	-	-	-	-	-
b4) Materiales y Artículos de Construcción y de Reparación	85,577	(8,470)	77,099	10,814	7,640	67,265
b5) Productos Químicos, Farmacéuticos y de Laboratorio	67,003	(2,015)	64,988	19,829	15,187	45,588
b6) Combustibles, Lubricantes y Aditivos	65,692	(13,353)	52,339	11,079	10,723	44,720
b7) Vestuario, Blancos, Prendas de Protección y Artículos Deportivos	25,284	(222)	25,062	2,992	1,586	25,479
b8) Materiales y Suministros Para Seguridad	2,033	(1,356)	657	457	383	210
b9) Herramientas, Refacciones y Accesorios Menores	19,650	2,630	22,280	6,541	5,434	15,419
C. Servicios Generales (C=1+2+3+4+5+6+7+8+9)	285,738	41,840	327,578	200,444	185,830	628,233
c1) Servicios Básicos	98,620	2,656	101,276	37,425	37,156	54,050
c2) Servicios de Arrendamiento	139,502	(6,567)	132,935	17,936	17,859	115,338
c3) Servicios Profesionales, Científicos, Técnicos y Otros Servicios	151,434	532	151,966	16,523	16,591	132,443
c4) Servicios Financieros, Bancarios y Comerciales	31,977	1,072	33,049	21,150	20,803	11,893
c5) Servicios de Instalación, Reparación, Mantenimiento y Conservación	235,967	45,328	281,295	70,110	58,980	215,183
c6) Servicios de Comunicación Social y Publicidad	24,772	(471)	24,301	3,254	2,551	21,047
c7) Servicios de Transporte y Viáticos	3,434	(752)	2,682	210	209	2,472
c8) Otros Servicios Oficiales	11,263	(623)	10,640	1,382	1,245	9,258
c9) Otros Servicios Generales	69,350	570	69,920	30,476	30,475	33,483
D. Transferencias, Asignaciones, Subsidios y Otras Ayudas (D=1+2+3+4+5+6+7+8+9)	490,897	(14,955)	475,942	162,128	151,718	313,332
d1) Transferencias Internas y Asignaciones al Sector Público	92,692	(3,495)	89,196	54,039	54,039	38,157
d2) Transferencias al Resto del Sector Público	-	-	-	-	-	-
d3) Subsidios y Subvenciones	-	-	-	-	-	-
d4) Ayudas Sociales	218,015	(11,460)	206,555	25,303	24,400	181,253
d5) Pensiones y Jubilaciones	189,260	-	189,260	83,277	83,277	95,594
d6) Transferencias a Fideicomisos, Mandatos y Otros Arreglos	-	-	-	-	-	-
d7) Transferencias a la Seguridad Social	-	-	-	-	-	-
d8) Donativos	-	-	-	-	-	-
d9) Transferencias al Extranjero	-	-	-	-	-	-

54

Republicano Ayuntamiento

Libertad 101, Centro, SPGG, N.L.

T. 818400 4412

D





San Pedro Garza García

2021 — 2024

Ayuntamientos



San Pedro Garza García

Municipio de San Pedro Garza García, N.L.
Informe de Avance de Gestión Financiera
Segundo Trimestre 2022

Estado Analítico del Ejercicio del Presupuestario de Egresos Detallado - LDF
Clasificación por Objeto del Gasto (Capítulo y Concepto)

Formato 6 a
Del 1 de Enero al 30 de Junio de 2022
(Miles de pesos)

Concepto (c)	Egresos					Subejercicio
	Aprobado 2022	Ampliaciones/Reducciones	Modificado 2022	Devengado	Pagado	
E. Bienes Muebles, Inmuebles e Intangibles (E=1+2+3+4+5+6+7+8+9+10)	107,200	7,335	114,535	27,355	16,828	87,211
e1) Mobiliario y Equipo de Administración	45,651	(3,378)	42,273	11,405	5,375	21,164
e2) Mobiliario y Equipo Educativo y Recreativo	6,230	2,701	8,931	1,724	1,615	7,207
e3) Equipo e Instrumental Médico y de Laboratorio	600	41	641	7	7	634
e4) Vehículos y Equipo de Transporte	704	350	1,054	738	719	336
e5) Equipo de Defensa y Seguridad	-	232	232	232	-	-
e6) Maquinaria, Otros Equipos y Herramientas	20,228	(1,717)	18,511	11,073	8,580	7,437
e7) Activos Biológicos	-	-	-	-	-	-
e8) Bienes Inmuebles	23,229	-	23,229	-	-	23,229
e9) Activos Intangibles	10,250	9,128	19,378	2,177	-	17,201
F. Inversión Pública (F=11+12+13)	1,699,659	8,439	1,811,348	188,839	93,700	916,399
f1) Obra Pública en Bienes de Dominio Público	854,282	7,237	871,519	93,795	68,054	777,723
f2) Obra Pública en Bienes Propios	145,575	1,254	146,829	6,244	5,646	140,585
f3) Proyectos Productivos y Acciones de Fomento	-	-	-	-	-	-
G. Inversiones Financieras y Otras Prorrrogas (G=14+15+16+17+18+19+20)	-	-	-	-	-	-
g1) Inversiones Para el Fomento de Actividades Productivas	-	-	-	-	-	-
g2) Acciones y Participaciones de Capital	-	-	-	-	-	-
g3) Compra de Títulos y Valores	-	-	-	-	-	-
g4) Concesión de Préstamos	-	-	-	-	-	-
g5) Inversiones en Fideicomisos, Mandatos y Otros Arrendos	-	-	-	-	-	-
Fideicomisos de Desastres Naturales (Informativo)	-	-	-	-	-	-
g6) Otras Inversiones Financieras	-	-	-	-	-	-
g7) Provisiones para Contingencias y Otras Excepciones Específicas	-	-	-	-	-	-
H. Participaciones y Aportaciones (H=1+2+3)	-	-	-	-	-	-
h1) Participaciones	-	-	-	-	-	-
h2) Aportaciones	-	-	-	-	-	-
h3) Convenios	-	-	-	-	-	-
L. Deuda Pública (L=1+2+3+4+5+6+7)	9,583	-	9,583	4,776	4,776	4,776
l1) Amortización de la Deuda Pública	6,991	-	6,991	3,432	3,432	3,559
l2) Intereses de la Deuda Pública	2,562	-	2,562	1,345	1,345	1,216
l3) Comisiones de la Deuda Pública	-	-	-	-	-	-
l4) Gastos de la Deuda Pública	-	-	-	-	-	-
l5) Costo por Coberturas	-	-	-	-	-	-
l6) Apoyos Financieros	-	-	-	-	-	-
l7) Adornos de Ejercicios Fiscales Anteriores (ADGFAS)	-	-	-	-	-	-

55

Republicano Ayuntamiento

Libertad 101, Centro, SPGG, N.L.

T. 818400 4412

0





San Pedro Garza García

2021 — 2024



San Pedro Garza García

Municipio de San Pedro Garza García, N.L.
Informe de Avance de Gestión Financiera
Segundo Trimestre 2022

Estado Analítico del Ejercicio del Presupuestario de Egresos Detallado - LDF
Clasificación por Objeto del Gasto (Capítulo y Concepto)
Formato 6 a
Del 1 de Enero al 30 de Junio de 2022
(Miles de pesos)

Concepto (n)	Egresos					Subejercicio
	Aprobado 2022	Ampliaciones/Reducciones	Modificado 2021	Devengado	Pagado	
A. Gasto Estructurado (A=1+8+C+D+E+F+G+H)	101,735	4,829	110,573	92,334	40,458	26,233
A. Servicios Personales (A=1+8+2+3+4+5+6+7)	-	-	-	-	-	-
a1) Remuneraciones al Personal de Carácter Permanente	-	-	-	-	-	-
a2) Remuneraciones al Personal de Carácter Transitorio	-	-	-	-	-	-
a3) Remuneraciones Adicionales y Especiales	-	-	-	-	-	-
a4) Seguridad Social	-	-	-	-	-	-
a5) Otras Prestaciones Sociales y Económicas	-	-	-	-	-	-
a6) Pensiones	-	-	-	-	-	-
a7) Pago de Eufonías a Servidores Públicos	-	-	-	-	-	-
B. Materiales y Suministros (B=3+1+2+3+4+5+6+7+8+9)	21,764	13,455	35,219	21,172	19,293	14,645
b1) Materiales de Administración, Estación de Documentos y Artículos Oficiales	8	-	8	-	-	8
b2) Alimentos y Mensajes	17	-	17	-	-	17
b3) Materias Primas y Materiales de Producción y Comercialización	-	-	-	-	-	-
b4) Materiales y Artículos de Construcción y de Reparación	-	-	-	-	-	-
b5) Productos Químicos, Farmacéuticos y de Laboratorio	454	-	454	-	-	454
b6) Combustibles, Lubricantes y Aditivos	21,220	13,447	34,667	21,125	19,247	13,512
b7) Vestuario, Blancos, Prendas de Protección y Artículos Deportivos	28	4	31	31	31	0
b8) Materiales y Suministros Para Seguridad	-	-	-	-	-	-
b9) Herramientas, Refacciones y Accesorios Menores	35	5	41	17	17	23
C. Servicios Generales (C=1+2+3+4+5+6+7+8+9)	72,093	(3,284)	68,769	61,154	61,154	7,554
c1) Servicios Básicos	-	-	-	-	-	-
c2) Servicios de Arrendamiento	-	17,503	17,503	35,974	35,974	(18,471)
c3) Servicios Profesionales, Científicos, Técnicos y Otros Servicios	79	-	79	727	727	(648)
c4) Servicios Financieros, Bancarios y Comerciales	-	-	-	-	-	-
c5) Servicios de Mantenimiento, Reparación, Mantenimiento y Conservación	72,014	(20,887)	51,127	24,454	24,454	26,573
c6) Servicios de Comunicación Social y Publicidad	-	-	-	-	-	-
c7) Servicios de Traducción y Vídeos	-	-	-	-	-	-
c8) Otros Servicios Oficiales	-	-	-	-	-	-
c9) Otros Servicios Generales	-	-	-	-	-	-
D. Transferencias, Asignaciones, Subsidios y Otras Ayudas (D=1+2+3+4+5+6+7+8+9)	5,878	761	6,639	-	-	6,639
d1) Transferencias Internas y Asignaciones al Sector Público	-	-	-	-	-	-
d2) Transferencias al Ramo del Sector Público	-	-	-	-	-	-
d3) Subsidios y Subvenciones	-	-	-	-	-	-
d4) Ayudas Sociales	5,878	761	6,639	-	-	6,639
d5) Pensiones y Jubilaciones	-	-	-	-	-	-
d6) Transferencias a Fideicomisos, Mandatos y Otros Análogos	-	-	-	-	-	-
d7) Transferencias a la Seguridad Social	-	-	-	-	-	-
d8) Donaciones	-	-	-	-	-	-
d9) Transferencias al Externo	-	-	-	-	-	-

56

Republicano Ayuntamiento

Libertad 101, Centro, SPGG, N.L.

T. 818400 4412

0





San Pedro Garza García

2021 — 2024

Ayuntamientos



San Pedro Garza García

Municipio de San Pedro Garza García, N.L. Informe de Avance de Gestión Financiera Segundo Trimestre 2022

Estado Analítico del Ejercicio del Presupuestario de Egresos Detallado - LDF
Clasificación por Objeto del Gasto (Capítulo y Concepto)
Formato 6 a
Del 1 de Enero al 30 de Junio de 2022
(Miles de pesos)

Concepto (a)	Egresos					Subejercicio
	Aprobado 2022	Ampliaciones/Reducciones	Modificado 2021	Discrepancia	Pagado	
E. Bienes Muebles, Intangibles e Intangibles (E=1+2+3+4+5+6+7+8+9)	2,011	(1,394)		7	6	6
e1) Mobiliario y Equipo de Administración	-	6		6	6	6
e2) Mobiliario y Equipo Educativo y Recreativo	2,000	(2,000)				
e3) Equipo e Instrumental Médico y de Laboratorio	-	-				
e4) Vehículos y Equipo de Transporte	1	-		1		1
e5) Equipo de Defensa y Seguridad	-	-				
e6) Maquinaria, Otros Equipos y Herramientas	-	-				
e7) Activos Biológicos	-	-				
e8) Bienes Intangibles	-	-				
e9) Activos Intangibles	-	-				
F. Inversión Pública (F=1+2+3)	-	-				
f1) Obras Públicas en Bienes de Cambio Público	-	-				
f2) Obras Públicas en Bienes Propios	-	-				
f3) Proyectos Productivos y Acciones de Fomento	-	-				
G. Inversiones Financieras y Otras Provisiones (G=1+2+3+4+5+6+7)	-	-				
g1) Inversiones Para el Fomento de Actividades Productivas	-	-				
g2) Acciones y Participaciones de Capital	-	-				
g3) Compra de Títulos y Valores	-	-				
g4) Concesión de Préstamos	-	-				
g5) Inversiones en Fideicomisos, Mandatos y Otros Análogos	-	-				
Fideicomiso de Desastres Naturales (FIDENAS)	-	-				
g6) Otras Inversiones Financieras	-	-				
g7) Provisiones para Contingencias y Otras erogaciones Especiales	-	-				
H. Participaciones y Aportaciones (H=1+2+3)	-	-				
h1) Participaciones	-	-				
h2) Aportaciones	-	-				
h3) Cotizaciones	-	-				
I. Deuda Pública (I=1+2+3+4+5+6+7)	-	-				
i1) Amortización de la Deuda Pública	-	-				
i2) Intereses de la Deuda Pública	-	-				
i3) Comisiones de la Deuda Pública	-	-				
i4) Gastos de la Deuda Pública	-	-				
i5) Costo por Coberturas	-	-				
i6) Apoyos Financieros	-	-				
i7) Adjudos de Ejercicios Fiscales Anteriores (ADEFAS)	-	-				
II. Total de Egresos (II = I + II)	4,318,073	(0)	4,318,073	1,216,473	1,162,046	3,101,590

57

Republicano Ayuntamiento

Libertad 101, Centro, SPGG, N.L.

T. 818400 4412

0





San Pedro Garza García

2021 — 2024

San Pedro
Garza García

Municipio de San Pedro Garza García, N.L. Informe de Avance de Gestión Financiera Segundo Trimestre 2022

Estado Analítico del Ejercicio del Presupuestario de Egresos Detallado - LDF
Clasificación Administrativa
Formato 6 b
Del 1 de Enero al 30 de Junio de 2022
(Miles de pesos)

Concepto (c)	Egresos					Subejercicio
	Aprobado 2022	Ampliaciones/ (Reducciones)	Modificado 2022	Devengado	Pagado	
I. Gasto No Etiquetado	4,216,338	(8,839)	4,207,500	1,134,139	1,081,599	3,073,361
Republicano Ayuntamiento	21,016	(12)	21,003	6,913	6,881	14,090
Sec. del Republicano Ayuntamiento	139,408	(1,272)	138,136	54,561	53,999	83,576
Sec. de Finanzas y Tesorería	102,450	9,010	111,460	45,578	45,088	65,882
Sec. de Administración	162,321	1,788	164,109	49,016	47,113	115,051
Sec. de Cultura y Educación	183,610	(1,569)	182,042	48,795	46,602	113,257
Sec. de Desarrollo Social Y Humano	57,163	4,193	61,357	18,837	18,363	42,519
Sec. de Ordenamiento y Desarrollo Urbano	147,283	(411)	146,872	34,702	33,768	112,170
Sec. de la Contraloría y Transparencia	45,114	(161)	44,954	15,486	15,418	29,467
Sec. de Obras Públicas	53,107	(52)	53,055	16,415	16,182	36,640
Sec. de Innovación y Participación Ciudadana	40,782	(126)	40,656	12,581	12,318	28,074
Sec. de Seguridad Pública	665,646	(12,392)	653,254	207,712	204,093	445,542
Sec. de Servicios Públicos y Medio Ambiente	623,275	19,025	642,300	183,834	167,050	459,466
Sec. Particular	32,442	408	32,849	15,683	15,497	17,166
Sec. General	26,794	1,185	27,979	7,701	7,485	20,278
Unidad de Gobierno Para Resultados	13,256	(283)	12,963	3,577	3,563	9,388
Desarrollo Integral de La Familia - DIF	157,315	(12,419)	144,896	49,164	47,900	95,731
Unidad de Comunicación y Atención al COVID	31,149	80	31,230	8,380	7,746	22,850
Previsión Social	244,911	1,331	246,242	121,031	116,221	125,191
Sindicato y Organismos Descentralizados	306,922	(40,567)	266,356	79,072	78,318	207,284
Inversiones Activo Fijo	107,200	7,395	114,595	114,595	16,628	97,241
Inversión en Obras Públicas	1,029,858	8,490	1,038,348	100,039	93,700	918,209
Amortización de la Deuda	8,991	-	8,991	3,432	3,432	3,559
Intereses de la Deuda y Pago de Sentencias	8,090	-	8,090	3,687	3,687	4,403
Provisiones a Largo Plazo	30,235	7,520	37,755	20,564	20,538	17,190
II. Gasto Etiquetado	101,735	8,839	110,573	82,334	80,456	28,239
Sec. de Desarrollo Social	5,878	761	6,639	-	-	6,639
Sec. de Seguridad Pública	93,220	10,059	103,280	82,225	80,347	21,054
Unidad de Gobierno Para Resultados	-	-	-	-	-	-
Desarrollo Integral de La Familia - DIF	131	12	143	103	103	40
Inversiones Activo Fijo	2,001	(1,594)	7	6	6	1
III. Total de Egresos (II + I + II)	4,318,073	(8)	4,318,073	1,216,473	1,162,046	3,101,600

58

Republicano
Ayuntamiento

Libertad 101, Centro, SPGG, N.L.

T. 818400 4412





San Pedro
Garza García

Municipio de San Pedro Garza García, N.L.
Informe de Avance de Gestión Financiera
Segundo Trimestre 2022

Estado Analítico del Ejercicio del Presupuestario de Egresos Detallado - LDF
Clasificación Funcional (Finalidad y Función)

Formato 6 c

Del 1 de Enero al 30 de Junio de 2022

(Miles de pesos)

Concepto	Egresos					Subejercicio
	Aprobado 2022	Ampliaciones/ (Reducciones)	Modificado 2022	Devengado	Pagado	
I. Gasto No Efectuado (I=A+B+C+G)	4,216,338	(8,838)	4,207,500	1,134,139	1,081,890	3,073,261
A. Gobierno (A=A1+A2+A3+A4+A5+A6+A7+A8)	1,469,860	9,897	1,479,757	518,150	497,347	960,607
a1) Legistación	21,237	(50)	21,187	5,920	6,888	14,267
a2) Justicia	17,125	642	17,767	7,611	7,578	10,156
a3) Coordinación de la Política de Gobierno	316,285	12,568	328,853	113,784	112,476	215,088
a4) Relaciones Exteriores	-	-	-	-	-	-
a5) Asuntos Financieros y Hacendarios	135,503	6,944	142,446	58,923	57,483	84,523
a6) Seguridad Nacional	-	-	-	-	-	-
a7) Asuntos de Orden Público y de Seguridad Interior	714,325	(15,286)	699,039	234,093	224,682	464,846
a8) Otros Servicios Generales	264,385	5,000	269,465	97,819	89,240	171,646
B. Desarrollo Social (B=B1+B2+B3+B4+B5+B6+B7)	2,685,854	(16,859)	2,670,195	631,664	500,996	2,036,531
b1) Protección Ambiental	157,514	3,651	161,165	40,615	34,806	121,190
b2) Vivienda y Servicios a la Comunidad	1,445,570	9,613	1,455,183	273,894	255,272	1,181,299
b3) Salud	48,508	(3,712)	44,795	16,469	16,102	28,326
b4) Recreación, Cultura y Otras Manifestaciones Sociales	320,414	17,237	337,651	58,470	54,855	279,182
b5) Educación	19,550	134	19,684	8,600	8,209	10,884
b6) Protección Social	284,814	(744)	284,070	111,333	110,400	172,737
b7) Otros Asuntos Sociales	309,083	(42,037)	267,046	22,094	21,349	244,852
C. Desarrollo Económico (C=C1+C2+C3+C4+C5+C6+C7+C8+C9)	11,426	419	11,845	3,251	3,173	8,594
c1) Asuntos Económicos, Comerciales y Laborales en General	-	-	-	-	-	-
c2) Agropecuaria, Silvicultura, Pesca y Caza	-	-	-	-	-	-
c3) Combustibles y Energía	-	-	-	-	-	-
c4) Minería, Manufacturas y Construcción	-	-	-	-	-	-
c5) Transporte	-	-	-	-	-	-
c6) Comunicaciones	-	-	-	-	-	-
c7) Turismo	-	-	-	-	-	-
c8) Ciencia, Tecnología e Innovación	-	-	-	-	-	-
c9) Otras Industrias y Otros Asuntos Económicos	11,426	419	11,845	3,251	3,173	8,594
D. Otras No Clasificadas en Funciones Anteriores (D=D1+D2+D3+D4)	149,199	(3,496)	145,703	80,075	80,075	65,628
d1) Transacciones de la Deuda Pública / Costo Financiero de la Deuda	9,553	-	9,553	4,776	4,776	4,776
d2) Transferencias, Participaciones y Aportaciones Entre Diferentes Niveles y Ordenes de Gobierno	139,646	(3,496)	136,150	75,299	75,299	60,852
d3) Saneamiento del Sistema Financiero	-	-	-	-	-	-
d4) Adeudos de Ejercicios Fiscales Anteriores	-	-	-	-	-	-

59

Republicano
Ayuntamiento

Libertad 101, Centro, SPGG, N.L.

T. 818400 4412

Handwritten signature or mark.





San Pedro Garza García

2021 — 2024



San Pedro Garza García

Municipio de San Pedro Garza García, N.L.
Informe de Avance de Gestión Financiera
Segundo Trimestre 2022

Estado Analítico del Ejercicio del Presupuestario de Egresos Detallado - LDF
Clasificación Funcional (Finalidad y Función)
Formato 6 c
Del 1 de Enero al 30 de Junio de 2022
(Miles de pesos)

Concepto	Egresos					Subejercicio
	Aprobado 2022	Ampliaciones/Reducciones	Modificado 2022	Devengado	Pagado	
II. Gasto Etiquetado (IIA+II+C+D)	101,735	8,839	110,573	82,334	80,486	28,239
A. Gobiernos (A1+A2+A3+A4+A5+A6+A7+A8)	95,220	8,059	103,280	82,225	80,347	21,054
a1) Legislación	-	-	-	-	-	-
a2) Justicia	-	-	-	-	-	-
a3) Coordinación de la Política de Gobierno	-	-	-	-	-	-
a4) Relaciones Exteriores	-	-	-	-	-	-
a5) Asuntos Financieros y Hacendarios	-	-	-	-	-	-
a6) Seguridad Nacional	-	-	-	-	-	-
a7) Asuntos de Orden Público y de Seguridad Interior	95,220	8,059	103,280	82,225	80,347	21,054
a8) Otros Servicios Generales	-	-	-	-	-	-
B. Desarrollo Social (B-b1+b2+b3+b4+b5+b6+b7)	6,514	778	7,294	109	109	7,185
b1) Protección Ambiental	505	-	505	-	-	505
b2) Vivienda y Servicios a la Comunidad	-	-	-	-	-	-
b3) Salud	-	-	-	-	-	-
b4) Recreación, Cultura y Otras Manifestaciones Sociales	-	-	-	-	-	-
b5) Educación	-	-	-	-	-	-
b6) Protección Social	5,878	767	6,645	6	6	6,639
b7) Otros Asuntos Sociales	131	12	143	103	103	41
C. Desarrollo Económico (C=c1+c2+c3+c4+c5+c6+c7+c8+c9)	-	-	-	-	-	-
c1) Asuntos Económicos, Comerciales y Laborales en General	-	-	-	-	-	-
c2) Agropecuaria, Silvicultura, Pesca y Caza	-	-	-	-	-	-
c3) Combustibles y Energía	-	-	-	-	-	-
c4) Minería, Manufacturas y Construcción	-	-	-	-	-	-
c5) Transporte	-	-	-	-	-	-
c6) Comunicaciones	-	-	-	-	-	-
c7) Turismo	-	-	-	-	-	-
c8) Ciencia, Tecnología e Innovación	-	-	-	-	-	-
c9) Otras Industriales y Otros Asuntos Económicos	-	-	-	-	-	-
D. Otras No Clasificadas en Funciones Anteriores (D=d1+d2+d3+d4)	-	-	-	-	-	-
d1) Transacciones de la Deuda Pública / Costo Financiero de la Deuda	-	-	-	-	-	-
d2) Transferencias, Participaciones y Aportaciones Entre Diferentes Niveles y Órdenes de Gobierno	-	-	-	-	-	-
d3) saneamiento del Sistema Financiero	-	-	-	-	-	-
d4) Adecos de Ejercicios Fiscales Anteriores	-	-	-	-	-	-
II. Total de Egresos (II = I + II)	4,318,073	0	4,318,073	1,216,473	1,182,046	3,101,808

60

Republicano Ayuntamiento

Libertad 101, Centro, SPGG, N.L.

T. 818400 4412





San Pedro Garza García

2021 — 2024

Ayuntamientos



San Pedro
Garza García

Municipio de San Pedro Garza García, N.L.
Informe de Avance de Gestión Financiera
Segundo Trimestre 2022

Estado Analítico del Ejercicio del Presupuestario de Egresos Detallado - LDF
Clasificación de Servicios Personales por Categoría
Formato 6 d
Del 1 de Enero al 30 de Junio de 2022
(Miles de pesos)

Concepto	Egresos					Subejercicio
	Aprobado 2022	Ampliaciones/ (Reducciones)	Modificado 2022	Devengado	Pagado	
I. Gasto No Etiquetado (I=A+B+C+D+E+F)	1,437,790	1,600	1,439,390	578,567	570,762	920,623
A. Personal Administrativo y de Servicio Público	1,030,654	3,833	1,034,486	399,220	390,847	636,669
B. Magisterio	-	-	-	-	-	-
C. Servicios de Salud (C=C1+C2)	-	-	-	-	-	-
C1) Personal Administrativo	22,629	99	22,728	9,730	9,729	12,999
C2) Personal Médico, Paramédico y afín	-	-	-	-	-	-
D. Seguridad Pública	444,307	(2,331)	441,976	170,616	170,185	271,159
E. Gastos asociados a la implementación de nuevas leyes federales o reformas a las mismas (E = e1 + e2)	-	-	-	-	-	-
e1) Nombre del Programa o Ley 1	-	-	-	-	-	-
e2) Nombre del Programa o Ley 2	-	-	-	-	-	-
F. Sentencias laborales definitivas	-	-	-	-	-	-
II. Gasto Etiquetado (II=A'+B'+C'+D'+E'+F')	-	-	-	-	-	-
A. Personal Administrativo y de Servicio Público	-	-	-	-	-	-
B. Magisterio	-	-	-	-	-	-
C. Servicios de Salud (C=C1+C2)	-	-	-	-	-	-
C1) Personal Administrativo	-	-	-	-	-	-
C2) Personal Médico, Paramédico y afín	-	-	-	-	-	-
D. Seguridad Pública	-	-	-	-	-	-
E. Gastos asociados a la implementación de nuevas leyes federales o reformas a las mismas (E = e1 + e2)	-	-	-	-	-	-
e1) Nombre del Programa o Ley 1	-	-	-	-	-	-
e2) Nombre del Programa o Ley 2	-	-	-	-	-	-
F. Sentencias laborales definitivas	-	-	-	-	-	-
III. Total del Gasto en Servicios Personales (III = I + II)	1,437,790	1,600	1,439,390	578,567	570,762	920,623

61

Republicano
Ayuntamiento

Libertad 101, Centro, SPGG, N.L.

T. 818400 4412

D





San Pedro
Garza García

2021 — 2024



San Pedro
Garza García

Municipio de San Pedro Garza García, N.L.
Informe de Avance de Gestión Financiera
Segundo Trimestre 2022

Información Contable y Presupuestal

62

Republicano
Ayuntamiento

Libertad 101, Centro, SPGG, N.L.

T. 818400 4412





San Pedro Garza García

2021 — 2024




San Pedro Garza García

Municipio de San Pedro Garza García, N.L. Informe de Avance de Gestión Financiera Segundo Trimestre 2022

Ingresos por Programa (Miles de Pesos)

Concepto	Incurrido 2021	Incurrido 2022	Presup. 2022	Variación		% Integración 2022
				\$	%	
Impuestos	151,477	194,462	155,735	38,727	24.9	23.4
Derechos	13,473	17,857	15,666	1,991	12.7	2.1
Contribuciones por Nuevos Fraccionamientos	0	4,683	0	4,683	100.0	0.6
Productos	19,878	42,428	20,161	22,267	110.4	5.1
Aprovechamientos	24,813	28,161	25,278	2,904	11.5	3.4
Suma Ingresos Propios	209,640	287,411	216,839	70,572	32.5	34.6
Participaciones Federales	379,908	434,466	412,184	22,282	5.4	52.2
Participaciones Estatales	11,705	12,775	11,816	959	8.1	1.5
Aportaciones Estatales	28,531	89,547	31,245	38,302	122.6	8.4
Aportaciones Ramo 33	22,533	27,622	27,151	470	1.7	3.3
Suma Participaciones y Aportaciones	442,677	544,408	482,396	62,013	12.9	65.4
Otros Ingresos	(-33)	43	(-33)	76	(228.7)	0.0
Total Ingresos	652,283	831,863	699,202	132,661	18.97	100.0



63

Republicano Ayuntamiento

Libertad 101, Centro, SPGG, N.L.

T. 818400 4412





San Pedro Garza García

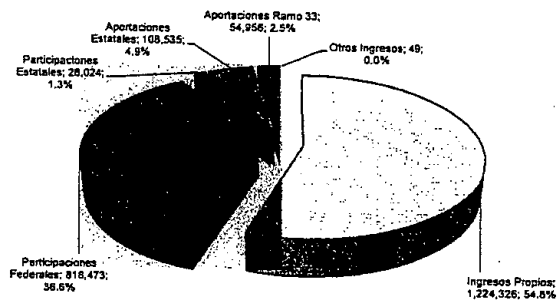
2021 — 2024

San Pedro
Garza García

Municipio de San Pedro Garza García, N.L. Informe de Avance de Gestión Financiera Segundo Trimestre 2022

Ingresos por Programa Acumulado al 30 de junio
(Miles de Pesos)

Concepto	Incurrido 2021	Incurrido 2022	Presup. 2022	Variación		% Integración 2022
				\$	%	
Impuestos	856,706	1,047,109	989,290	57,819	5.8	46.9
Derechos	30,517	48,852	42,246	6,606	15.8	2.2
Contribuciones por Nuevos Fraccionamientos	10,144	6,477	10,144	(3,668)	(36.2)	0.3
Productos	36,682	76,624	37,775	38,848	102.8	3.4
Aprovechamientos	39,287	45,265	40,291	4,973	12.3	2.0
Suma Ingresos Propios	973,337	1,224,326	1,119,747	104,579	9.3	84.8
Participaciones Federales	688,016	818,473	753,598	64,905	8.8	36.6
Participaciones Estatales	24,857	28,024	28,285	(261)	(0.9)	1.3
Aportaciones Estatales	81,449	108,535	66,877	41,657	62.3	4.9
Aportaciones Ramo 33	44,941	54,956	52,707	2,249	4.3	2.5
Suma Participaciones y Aportaciones	820,262	1,008,988	901,438	108,550	12.0	48.2
Otros Ingresos	10	49	19	29	151.0	0.0
Total Ingresos	1,793,608	2,234,363	2,021,205	213,158	10.85	100.0



64

Republicano
Ayuntamiento

Libertad 101, Centro, SPGG, N.L.

T. 818400 4412





San Pedro Garza García

2021 — 2024

Ayuntamientos



San Pedro
Garza García

Municipio de San Pedro Garza García, N.L. Informe de Avance de Gestión Financiera Segundo Trimestre 2022

Ingresos por Programa y Subprograma (Miles de Pesos)

Concepto	Incurrido 2021	Incurrido 2022	Presup. 2022	Variación		Incurrido Acum. 2021	Incurrido Acum. 2022	Presup. Acum. 2022	Variación	
				\$	%				\$	%
Impuestos										
Adecuación de Inmuebles	100,629	135,578	102,129	34,450	33.7	217,264	264,541	220,756	43,785	19.9
Patrol	48,554	53,505	50,424	3,081	6.1	632,415	771,853	759,472	12,381	1.6
Diversos y Espectáculos Públicos	11	286	115	171	148.5	11	404	290	114	39.1
Juegos Permeados	0	0	0	0	0.0	0	0	0	0	0.0
Accesorios de Impuestos	2,282	4,091	3,066	1,025	33.4	7,015	10,311	8,773	1,538	17.5
Subtotal	151,477	194,462	185,715	38,727	24.9	859,705	1,047,109	889,290	57,819	5.8
Derechos										
Construcción y Urbanización	2,417	1,897	2,417	(520)	(21.5)	6,533	8,109	6,967	1,142	16.4
Inscripciones y Referendos	891	1,799	2,205	(407)	(18.5)	1,704	9,777	9,823	254	2.7
Revisión, Inspección y Servicios	3,784	3,974	3,784	190	5.0	11,424	12,703	11,774	929	7.9
Derechos Diversos	6,289	9,751	6,969	2,783	39.9	10,592	17,744	13,479	4,264	31.8
Accesorios de Derechos	92	237	291	(54)	(18.5)	259	516	502	16	3.1
Subtotal	13,473	17,657	15,666	1,991	12.7	30,517	48,852	42,246	6,606	15.6
Contribuciones por Mzoros										
Fracionamientos										
Contrib. Previsas LOTAH y DU	0	4,683	0	4,683	100.0	10,144	6,477	10,144	(3,668)	(36.2)
Subtotal	0	4,683	0	4,683	100.0	10,144	6,477	10,144	(3,668)	(36.2)
Productos										
Arrend. Explotación Bienes Municipales	407	3,576	657	2,919	444.1	709	8,214	1,464	4,751	324.6
Venta de Bienes Municipales	15	402	22	380	1,722.5	39	2,654	46	2,608	5,667.9
Rendimientos Bancarios	18,292	35,653	16,292	17,361	94.9	33,904	62,553	33,904	28,649	84.5
Diversos Productos	1,161	2,799	1,189	1,607	135.1	2,031	5,203	2,362	2,841	120.3
Subtotal	19,875	42,428	20,151	22,267	110.4	34,682	76,824	37,775	38,848	102.8
Aprovechamientos										
Méas. Rec. Sanc. y Gta. Ejec.	17,708	23,548	18,008	5,540	30.8	28,727	38,739	29,227	7,412	25.3
Derechos	608	588	598	20	3.5	665	665	625	40	6.5
Aprovechamientos Diversos	6,497	4,045	6,701	(2,656)	(39.6)	9,895	7,861	10,339	(2,479)	(24.0)
Subtotal	24,813	28,181	25,278	2,904	11.5	39,287	48,265	40,291	4,973	12.3
Total Ingresos Propios	209,840	287,411	216,838	70,572	32.5	973,237	1,224,326	1,119,747	104,579	9.3
Participaciones										
Participaciones Federales	379,508	434,466	412,184	22,282	5.4	689,016	819,473	753,558	64,915	6.6
Participaciones Estatales	11,705	12,775	11,815	959	8.1	24,857	23,024	28,285	(511)	(0.9)
Subtotal	391,613	447,241	424,000	23,241	5.5	713,873	842,497	781,843	64,644	6.3
Aportaciones										
F.A.L.S.M.	1,708	2,003	1,655	308	18.2	3,416	3,990	3,390	600	17.7
FORTAULAN	20,825	25,616	25,456	163	0.6	41,326	50,966	49,217	1,649	3.3
Aportaciones Estatales	28,531	69,547	31,245	38,302	122.5	61,449	109,535	66,877	41,657	62.3
Subtotal	51,064	97,166	58,356	38,772	66.4	106,200	183,491	119,884	43,907	36.7
Total Participaciones y Aportaciones	442,677	544,409	482,394	62,013	12.9	820,252	1,009,988	901,438	108,550	12.0
Otros Ingresos										
Ingresos Diversos	(33)	43	(33)	76	(228.7)	10	49	19	29	151.0
Subtotal	(33)	43	(33)	76	(228.7)	10	49	19	29	151.0
Total Part. Aport. Fondos y Otros Ingresos	(33)	43	(33)	76	(228.7)	10	49	19	29	151.0
Total Ingresos	652,283	831,863	699,202	132,661	18.97	1,793,608	2,234,313	2,021,205	213,108	10.55

65

Republicano
Ayuntamiento

Libertad 101, Centro, SPGG, N.L.

T. 818400 4412

6





San Pedro Garza García

2021 — 2024




San Pedro Garza García

Municipio de San Pedro Garza García, N.L. Informe de Avance de Gestión Financiera Segundo Trimestre 2022

Egresos por Programa (Miles de Pesos)

Concepto	Incurrido 2021	Incurrido 2022	Presup. 2022	Variación/Presupuesto		% Integración 2022
				\$	%	
Seguridad Pública Municipal	125,324	141,923	155,698	(13,775)	(8.8)	22.3
Infraestructura y Servicios Públicos	118,409	87,121	131,819	(44,698)	(33.9)	13.7
Desarrollo Social Educación y Cultura	64,531	60,339	74,274	(13,935)	(16.8)	9.5
Participación Ciudadana	5,959	9,322	10,684	(1,362)	(12.7)	1.5
Desarrollo Urbano y Obras Públicas	24,117	25,689	29,180	(3,491)	(12.0)	4.0
Previsión Social	120,927	109,672	115,409	(5,737)	(5.0)	17.2
Administración	96,698	102,154	144,052	(41,898)	(29.1)	16.1
Presupuesto Participativo	4,322	8,430	45,260	(36,830)	(81.4)	1.3
Suma Gastos de Operación y Administración	560,267	544,650	706,377	(161,727)	(22.9)	85.6
Inversiones	144,320	68,709	312,467	(243,758)	(78.0)	10.8
Servicio de la Deuda	2,388	2,388	2,388	(0)	(0.0)	0.4
Organismos Descentralizados y Sindicato	16,807	20,236	31,501	(11,265)	(35.8)	3.2
Suma Otros Egresos	163,515	91,333	345,357	(255,024)	(73.6)	14.4
Total Egresos	723,802	635,983	1,052,734	(416,751)	(39.6)	100.0



66

Republicano Ayuntamiento

Libertad 101, Centro, SPGG, N.L.

T. 818400 4412

D






San Pedro
Garza García

Municipio de San Pedro Garza García, N.L.
Informe de Avance de Gestión Financiera
Segundo Trimestre 2022

Egresos por Programa Acumulado al 30 de junio
(Miles de Pesos)

Concepto	Incurrido 2021	Incurrido 2022	Presup. 2022	Variación/Presupuesto		% Integración 2022
				\$	%	
Seguridad Pública Municipal	246,409	275,700	341,498	(65,798)	(19.3)	22.7
Infraestructura y Servicios Públicos	199,387	148,837	254,024	(115,187)	(43.5)	12.2
Desarrollo Social Educación y Cultura	138,862	111,458	132,370	(20,911)	(15.8)	9.2
Participación Ciudadana	13,015	18,280	21,231	(4,941)	(23.3)	1.3
Desarrollo Urbano y Obras Públicas	48,146	46,376	83,536	(16,960)	(26.7)	3.8
Previsión Social	193,533	178,585	230,816	(52,031)	(22.5)	14.7
Administración	189,609	211,216	269,584	(58,368)	(21.7)	17.4
Presupuesto Participativo	6,901	20,845	90,519	(69,674)	(77.0)	1.7
Suma Gastos de Operación y Administración	1,033,862	1,009,508	1,413,378	(403,870)	(28.6)	83.0
Inversiones	372,314	127,400	609,817	(482,417)	(79.1)	10.5
Servicio de la Deuda	4,776	4,776	4,776	(0)	(0.0)	0.4
Organismos Descentralizados y Sindicato	48,591	74,789	66,945	7,844	11.7	6.1
Suma Otros Egresos	425,651	206,965	681,538	(474,573)	(69.6)	17.0
Total Egresos	1,459,513	1,216,473	2,094,916	(878,443)	(41.9)	100.0



67





San Pedro Garza García

2021 — 2024

San Pedro
Garza García

Municipio de San Pedro Garza García, N.L. Informe de Avance de Gestión Financiera Segundo Trimestre 2022

Egresos por Programa y Subprograma (Miles de Pesos)

Concepto	Incurrido 2021	Incurrido 2022	Presup. 2022	Variación/Presupuesto		Incurrido Acum. 2021	Incurrido Acum. 2022	Presup. Acum. 2022	Variación/Presupuesto	
				\$	%				\$	%
Seguridad Pública Municipal										
Seguridad Pública	37,133	43,810	45,016	(1,206)	(2.7)	72,509	87,026	55,705	(8,679)	(8.1)
Policia	84,550	93,185	106,690	(12,895)	(12.2)	167,160	181,152	216,123	(34,971)	(16.2)
Tráfico y Vialidad	3,641	4,918	4,533	325	7.1	6,740	7,522	29,670	(22,148)	(74.6)
Subtotal	125,324	141,923	155,839	(13,771)	(8.8)	248,409	275,700	341,498	(65,798)	(19.3)
Infraestructura y Servicios Públicos										
Soporte Operativo	25,951	10,590	27,469	(16,879)	(61.5)	32,845	17,892	53,910	(36,018)	(66.8)
Infraestructura	13,394	13,145	17,253	(4,109)	(23.8)	26,211	21,353	34,274	(12,911)	(37.7)
Imagen Urbana	18,018	20,606	30,195	(9,399)	(31.1)	36,265	38,512	60,931	(22,419)	(36.8)
Limpia, Almb. y Vías Públicas	61,046	42,589	58,883	(14,303)	(23.1)	104,006	71,070	114,910	(43,840)	(38.2)
Subtotal	118,409	87,121	131,819	(44,698)	(33.9)	159,327	140,837	264,024	(115,187)	(43.6)
Desarrollo Social, Educación y Cultura										
Centros Cívicos y de Desarrollo	9,615	5,679	7,949	(2,270)	(28.6)	16,101	11,636	15,233	(3,777)	(22.2)
Deportes	6,930	9,181	11,556	(2,365)	(20.5)	14,693	15,925	19,728	(3,793)	(19.2)
Espacios Culturales	10,054	12,376	9,787	2,609	26.7	20,548	20,993	17,336	3,657	21.1
Desarrollo Int. de la Familia	31,701	24,135	23,216	920	4.0	71,279	45,859	46,528	(629)	(1.4)
Educación	3,485	4,825	6,812	(1,387)	(28.2)	7,549	8,748	10,701	(1,953)	(18.2)
Desarrollo Humano y Salud	1,547	2,352	12,447	(10,095)	(61.1)	3,473	4,815	16,128	(11,323)	(70.2)
Desarrollo Económico	1,199	1,780	2,526	(746)	(29.5)	3,119	3,213	6,707	(3,494)	(52.1)
Subtotal	64,631	60,339	74,274	(13,935)	(18.8)	136,862	111,439	132,370	(20,911)	(15.8)
Participación Ciudadana										
Participación Ciudadana	3,183	5,049	5,931	(682)	(14.9)	6,992	8,743	12,450	(3,707)	(29.8)
Atención Ciudadana	2,776	4,273	4,753	(480)	(10.1)	6,033	7,547	8,781	(1,234)	(14.1)
Subtotal	5,959	9,322	10,684	(1,362)	(12.7)	13,015	16,290	21,231	(4,941)	(23.3)
Desarrollo Urbano y Obras Públicas										
Control Urbano	13,749	12,749	15,292	(2,543)	(16.5)	26,523	23,281	37,768	(14,487)	(38.4)
Obras Públicas	6,646	8,944	11,067	(2,123)	(19.2)	15,075	16,211	21,482	(5,271)	(24.5)
SEPLANG	3,722	3,996	2,821	1,175	41.6	6,547	7,884	4,285	2,799	65.3
Subtotal	24,117	25,689	29,180	(3,491)	(12.0)	48,146	48,576	63,536	(16,560)	(26.1)
Previsión Social										
Prestaciones a Trabajadores	80,368	65,505	73,706	(8,223)	(11.1)	113,408	92,210	147,213	(55,003)	(37.4)
Jubilados y Pensionados	40,559	44,167	41,701	2,466	5.9	80,125	85,375	83,403	2,972	3.6
Subtotal	120,927	109,672	115,407	(5,737)	(5.0)	193,533	178,585	230,616	(52,031)	(22.5)
Administración										
Administración de la Función Pública	13,738	20,784	30,274	(9,490)	(31.3)	31,959	41,657	60,315	(18,658)	(30.9)
Administración Hacendaria	18,822	19,996	24,095	(4,099)	(17.0)	38,565	44,193	43,221	972	2.2
Administración de Servicios	66,138	61,354	89,653	(28,319)	(31.6)	119,084	125,366	168,048	(40,682)	(24.5)
Subtotal	98,698	102,154	144,022	(41,828)	(29.1)	189,628	211,216	269,584	(58,368)	(21.7)
Presupuesto Participativo										
Presupuesto Participativo	4,322	8,430	45,250	(36,820)	(81.4)	6,901	10,845	90,519	(89,674)	(77.0)
Subtotal	4,322	8,430	45,250	(36,820)	(81.4)	6,901	10,845	90,519	(89,674)	(77.0)
Suma Operación y Administración	660,287	644,650	706,377	(161,727)	(22.9)	1,033,663	1,005,588	1,413,376	(403,870)	(28.6)

68

Republicano
Ayuntamiento

Libertad 101, Centro, SPGG, N.L.

T. 818400 4412





San Pedro
Garza García

Municipio de San Pedro Garza García, N.L.
Informe de Avance de Gestión Financiera
Segundo Trimestre 2022

Egresos por Programa y Subprograma
(Miles de Pesos)

Concepto	Incurrido		Presup. 2022	Variación/Presupuesto		Incurrido		Presup. Acum. 2022	Variación/Presupuesto	
	2021	2022		\$	%	Acum. 2021	Acum. 2022		\$	%
Inversiones										
Inversión en Obras Públicas	128,783	43,113	295,670	(252,557)	(85.4)	348,178	93,956	517,075	(423,119)	(81.8)
Inversión en Activo Fijo	12,081	22,502	16,798	5,704	34.0	13,638	26,717	92,742	(68,025)	(71.2)
Inversión de Otro Pábito Pábito. Participación	3,476	3,094	0	3,094	100.0	10,498	6,261	0	6,261	100.0
Inversión de Activo Fijo Pábito. Participación	0	0	0	0	0.0	0	466	0	466	0.0
Subtotal	144,320	68,709	312,467	(243,758)	(78.0)	372,314	127,400	609,817	(482,417)	(79.1)
Servicio de la Deuda										
Obligaciones Aport. Pábito. Privadas	2,388	2,388	2,388	(0)	(0.0)	4,776	4,776	4,776	(0)	(0.0)
Subtotal	2,388	2,388	2,388	(0)	(0.0)	4,776	4,776	4,776	(0)	(0.0)
Organismos Descentralizados y Sindicato										
INFAMILIA	1,250	1,250	1,250	0	0.0	2,500	2,500	2,500	0	0.0
Instituto de la Juventud	2,847	2,847	1,750	1,097	62.7	5,694	5,694	3,500	2,194	62.7
Sindicato Municipal	12,709	16,139	16,001	138	0.9	40,367	41,595	35,945	5,650	15.7
Sistema de Parques Públicos	0	0	12,500	(12,500)	(100.0)	0	25,000	25,000	(0)	(0.0)
Subtotal	16,807	20,236	31,501	(14,265)	(38.8)	48,561	74,789	66,945	7,844	11.7
Suma Otros Egresos	163,515	91,333	346,357	(255,024)	(73.5)	425,651	206,365	681,538	(474,573)	(68.9)
Total Egresos	713,802	635,983	1,652,734	(416,751)	(39.6)	1,459,511	1,216,473	2,094,816	(878,443)	(41.9)

69

Republicano
Ayuntamiento

Libertad 101, Centro, SPGG, N.L.

T. 818400 4412





San Pedro Garza García

2021 — 2024

San Pedro
Garza García

Municipio de San Pedro Garza García, N.L. Informe de Avance de Gestión Financiera Segundo Trimestre 2022

Informe de Subsidios, Disminuciones y Condonaciones (Miles de Pesos)

Concepto	Segundo Trimestre 2021		Segundo Trimestre 2022	
	Importe	No. de Expedientes	Importe	No. de Expedientes
IMPUESTOS				
Impuesto sobre adquisición de inmuebles	155	38	237	22
Impuesto Predial	1,950	216	889	59
Rezago del Impuesto Predial	84	13	13	4
Predial Modernización Catastral	0	1	0	0
Rezago Modernización Catastral	2	1	0	0
Total de Impuestos:	2,191	289	1,139	85
DERECHOS				
Aprobación Planos y Permisos Construcción	0	0	32	1
Permiso Rotura de Pavimento	0	0	178	1
Elab. Planos Cart. Prog. Moder. Catastral	1	1	0	0
Limpia y Recolección de Desechos	85	14	8	8
Ocupación Vía Pública	115	56	191	3
Ocupación Vía Pública Servicios Públicos	0	0	3	1
Trámite de Pasaportes	0	0	450	2
Servicios de Vigilancia y Vial	0	0	314	3
Espectáculos y Eventos Públicos y Privados	1	1	17	4
Limpia Eventos Espectáculos Públicos	0	0	11	2
Refrendo de Alcohol	1,287	52	0	0
Exámenes de Manejo	0	0	1	2
Permisos de No Estacionarse	29	20	47	26
Señalamiento Permiso de No Estacionarse	0	0	8	2
Total de Derechos:	1,508	144	1,259	58
PRODUCTOS				
Renta de Auditorio	212	2	26	1
Renta Lote de Panteón Municipal	8	6	10	8
Gimnasio Canteras	18	125	0	0
Gimnasio San Pedro 400	236	1,401	0	0
Gimnasio Casco Jesús D. González	40	267	0	0
Clb. Atención Juvenil San Pedro Raza	164	922	0	0
Centro deportivo FUD	67	252	0	0
Parque de Beisbol Sierra Madre	63	42	0	0
OIF Ctro. Desarrollo Integral 1	50	75	0	0
OIF Ctro. Desarrollo Integral 2	44	91	0	0
OIF Ctro. Desarrollo Integral 5	28	78	0	0
Centro Intergeneracional SP 400	43	263	0	0
Centro Des. Integral San Pedro	149	621	0	0
San Pedro de Rol	4	11	0	0
Renta Salón Revolución II	0	0	1	1
Renta Salón Revolución V	0	0	2	3
Renta Salón Lázaro Garza Ayala	0	0	0	1
Intumaciones y Exhumaciones	16	22	9	12
Protección Civil Vo.Bo.	0	0	1	2
Stands de Exposiciones	0	0	30	57
Total de Productos:	1,142	4,178	78	85

70

Republicano
Ayuntamiento

Libertad 101, Centro, SPGG, N.L.

T. 818400 4412





San Pedro
Garza García

Municipio de San Pedro Garza García, N.L.
Informe de Avance de Gestión Financiera
Segundo Trimestre 2022

Informe de Subsidios, Disminuciones y Condonaciones
(Miles de Pesos)

Concepto	Segundo Trimestre 2021		Segundo Trimestre 2022	
	Importe	No. de Expedientes	Importe	No. de Expedientes
APROVECHAMIENTOS				
* Multas de Tránsito	924	8,062	1,750	3,476
Multas por Falta de Permiso de Construcción	1,851	68	1,756	75
Multa por Derribo de Arbolado	51	2	0	1
Multas por Sanciones del Impuesto Predial	364	33	981	33
Multas de Predial Modernización Catastral	436	149	348	101
* Multa de Parquímetro	637	10,234	909	11,883
Multa por Afectación Capa Vegetal	9	1	0	0
Multa de Comercio y Similares	29	2	0	0
Sanciones Multa de Comercio y Similares	11	1	0	0
Multa Ruido Excesivo	0	0	3	3
Recargos Impuesto Sobre Adquisición de Inmuebles	1,534	232	796	38
Recargos Predial	2,669	1,840	2,118	930
Recargos por Modernización Catastral	173	149	140	101
Recargos Limpie y Recolección Desechos	14	14	9	9
Recargos Inscripción y Referendos	80	55	11	2
Recargo Licencia de Anuncios	2	20	0	0
Recargos de Revisión de Notas de ISAI	4	31	0	0
Recargos de Documentos	35	6	42	20
Recargos	211	146	110	29
Gastos de Ejecución	16	1	0	0
Intereses por Financiamiento	2	4	2	2
Indemnización por Cheque Devuelto (20%)	36	2	164	18
Total de aprovechamientos:	9,338	21,062	9,160	16,721
Sumas totales:	14,180	25,643	11,836	16,846

* Nota: Las multas de tránsito y Parquímetros cobradas e ingresadas por el Instituto de Control Vehicular están contabilizadas por número de multas no por número de contribuyentes, cabe aclarar que son bonificaciones de multas correspondientes a los meses de Enero a Abril 2022 pero que ingresaron y se contabilizaron en nuestros cuentas en este trimestre.

71

Republicano
Ayuntamiento

Libertad 101, Centro, SPGG, N.L.

T. 818400 4412





San Pedro Garza García

2021 — 2024

San Pedro
Garza García

Municipio de San Pedro Garza García, N.L. Informe de Avance de Gestión Financiera Segundo Trimestre 2022

Saldos de Cuentas por Cobrar
al 30 de junio de 2022
(Miles de Pesos)

Conceptos	Saldo
I- IMPUESTOS	
Predial 2021 y Rezago	549,555
Convenios de I.S.A.I.	12,527
Total Impuestos	562,082
II- DERECHOS	
Revalidación de Anuencia	16,888
Permiso de no Estacionarse	1,065
Limpie y Recolección de Desechos	10,566
Ocupación de la Vía Pública	68
Total Derechos	28,587
IV- PRODUCTOS	
Conv. Venta de Terrenos Municipales	3,878
Conv. Venta Terrenos Canteras	458
Total Productos	4,336
V- APROVECHAMIENTOS	
Multas de Tránsito	159,548
Multas de Comercio	116
Total Aprovechamientos	159,664
OTROS CONCEPTOS	
Cheques Devueltos	341
Indemnización de Cheques Devueltos	68
Total Otros Conceptos	409
Total	755,078

72

Republicano
Ayuntamiento

Libertad 101, Centro, SPGG, N.L.

T. 818400 4412





San Pedro
Garza García

2021 — 2024



San Pedro
Garza García

Municipio de San Pedro Garza García, N.L.
Informe de Avance de Gestión Financiera
Segundo Trimestre 2022

Ayuntamientos

Fondo de Aportaciones del Ramo 33

✓

73

0

Republicano
Ayuntamiento

Libertad 101, Centro, SPGG, N.L.

T. 818400 4412





San Pedro Garza García

2021 — 2024



San Pedro
Garza García

Municipio de San Pedro Garza García, N.L.
Informe de Avance de Gestión Financiera
Segundo Trimestre 2022

Fondo de Aportaciones para el
Fortalecimiento de los Municipios
del 1 de abril al 30 de junio de 2022

A

74

D

Republicano
Ayuntamiento

Libertad 101, Centro, SPGG, N.L.

T. 818400 4412





San Pedro Garza García

2021 — 2024

Ayuntamientos



San Pedro Garza García

Municipio de San Pedro Garza García, N.L. Informe de Avance de Gestión Financiera Segundo Trimestre 2022

Fondo de Aportaciones para el Fortalecimiento de los Municipios del 1 de abril al 30 de junio de 2022



TERRITORIALES DEL DISTRITO FEDERAL
INFORME DE PROYECTOS Y ACCIONES REALIZADAS
PRESIDENCIA MUNICIPAL DE SAN PEDRO GARZA GARCÍA, N.L.
03 de Abril al 30 de Junio 2022

Monto total de recursos asignados al Municipio:	101,252,493.00	Total destinado para el pago de deudas:	0
Monto de los recursos ministrados al Municipio:	50,626,246.50		
Monto total de rendimientos:	339,498.99		
Monto total de recursos ejercidos en el Municipio:	34,169,355.94		
Monto total de recursos por reintegrar:			
Monto total de recursos por ejercer:	16,456,890.56		

DESCRIPCIÓN	MONTO TOTAL APROBADO	MONTO TOTAL MINISTRADO	MONTO EJERCIDO	METAS			
				MINISTRADO PAGO A CAPITAL	EJERCIDO PAGO A CAPITAL	MINISTRADO PAGO DE INTERESES	EJERCIDO PAGO DE INTERESES
GASOLINA	34,047,054.07	26,187,915.87	9,731,029.31	0.00	0.00	0.00	0.00
MANTENIMIENTO DE CAMARAS DE SEGURIDAD (TICSA)	87,205,409.53	24,438,330.63	24,438,330.63	0.00	0.00	0.00	0.00
SUMA	101,252,493.00	50,626,246.50	34,169,355.94	0.00	0.00	0.00	0.00

LIC. MIGUEL BERNARDO TREVINO DE HOYOS
Presidente Municipal

C.P. ROSA MARIA HINOJOSA MARTINEZ
Secretaría de Finanzas y Tesorera

12 DE JULIO DE 2022
Fecha de publicación

7279

75

Republicano Ayuntamiento

Libertad 101, Centro, SPGG, N.L.

T. 818400 4412





San Pedro Garza García

2021 — 2024



San Pedro Garza García

Municipio de San Pedro Garza García, N.L.
Informe de Avance de Gestión Financiera
Segundo Trimestre 2022

Fondo de Aportaciones para la
Infraestructura Social Municipal
del 1 de abril al 30 de junio 2022

76

Republicano
Ayuntamiento

Libertad 101, Centro, SPGG, N.L.

T. 818400 4412





San Pedro Garza García

Municipio de San Pedro Garza García, N.L. Informe de Avance de Gestión Financiera Segundo Trimestre 2022

Fondo de Aportaciones para la Infraestructura Social Municipal del 1 de abril al 30 de junio 2022

Cuenta de Gastos	Cuenta de Ingresos	Ejercicio 2022												Total			
		Enero			Febrero			Marzo			Abril				Mayo		
Presupuesto	Realizado	Presupuesto	Realizado	Presupuesto	Realizado	Presupuesto	Realizado	Presupuesto	Realizado	Presupuesto	Realizado	Presupuesto	Realizado	Presupuesto	Realizado	Presupuesto	Realizado
10000000000000000000	10000000000000000000	10000000000000000000	10000000000000000000	10000000000000000000	10000000000000000000	10000000000000000000	10000000000000000000	10000000000000000000	10000000000000000000	10000000000000000000	10000000000000000000	10000000000000000000	10000000000000000000	10000000000000000000	10000000000000000000	10000000000000000000	10000000000000000000
10000000000000000000	10000000000000000000	10000000000000000000	10000000000000000000	10000000000000000000	10000000000000000000	10000000000000000000	10000000000000000000	10000000000000000000	10000000000000000000	10000000000000000000	10000000000000000000	10000000000000000000	10000000000000000000	10000000000000000000	10000000000000000000	10000000000000000000	10000000000000000000

[Handwritten signatures and notes]

SECRETARÍA DE ECONOMÍA

ESTADOS FINANCIEROS DEL GOBIERNO FEDERAL

ESTADO DE AVANCE DE GESTIÓN FINANCIERA

SECRETARÍA DE ECONOMÍA

101

77

[Handwritten mark]

Republicano Ayuntamiento

Libertad 101, Centro, SPGG, N.L.

T. 818400 4412





San Pedro
Garza García

2021 — 2024



San Pedro
Garza García

Municipio de San Pedro Garza García, N.L.
Informe de Avance de Gestión Financiera
Segundo Trimestre 2022

**Avances del Plan Municipal
de Desarrollo 2021-2024**



78



Republicano
Ayuntamiento

Libertad 101, Centro, SPGG, N.L.

T. 818400 4412





San Pedro Garza García

Municipio de San Pedro Garza García, N.L.
Informe de Avance de Gestión Financiera
Segundo Trimestre 2022

Indicadores del Plan Municipal de Desarrollo 2021-2024
Del 1 de abril al 30 de junio de 2022

Eje	Nombre del indicador	Unidad de medida del indicador	Sentido del indicador	Meta acumulada anual	Realizado a la fecha (acumulado)	Responsable
I. Seguridad Ciudadana y Profesional	Porcentaje de población capacitada en materia de prevención de riesgos.	Porcentaje	Ascendente	100%	100%	Secretaría de Republicano Ayuntamiento
	Porcentaje de simulacros realizados.	Porcentaje	Ascendente	0%	0%	Secretaría de Republicano Ayuntamiento
	Porcentaje de actividades realizadas por la dirección en conjunto con la sociedad civil (institucionalizada o no) en materia de prevención de riesgos.	Porcentaje	Ascendente	0%	0%	Secretaría de Republicano Ayuntamiento
	Porcentaje de la población de 18 años y más que se sintió segura en el municipio de San Pedro Garza García.	Promedio anual	Ascendente	80.00%	83.80%	Secretaría de Seguridad Pública Municipal
	Contar con la recertificación CERTIPOL.	Recertificación CERTIPOL	Ascendente	0	0	Secretaría de Seguridad Pública Municipal
	Número de cadetes graduados del Instituto de Formación y Perfeccionamiento Policial.	Cadetes graduados	Ascendente	80	0	Secretaría de Seguridad Pública Municipal
	Número de oficiales de policía del municipio de San Pedro capacitados en el Instituto de Formación y Perfeccionamiento Policial.	Policías capacitados	Ascendente	100	42	Secretaría de Seguridad Pública Municipal
	Número de oficiales de policía de otras corporaciones que recibieron por lo menos un diplomado impartido por el Instituto de Formación y Perfeccionamiento Policial.	Policías capacitados	Ascendente	0	0	Secretaría de Seguridad Pública Municipal
	Número de elementos de seguridad privada que realizaron por lo menos un curso impartido por el Instituto de Formación y Perfeccionamiento Policial.	Policías capacitados	Ascendente	30	15	Secretaría de Seguridad Pública Municipal
	Número de reuniones estratégicas de Seguridad.	Sesiones de seguridad	Ascendente	24	34	Secretaría de Seguridad Pública Municipal
Número de sesiones de rendición de cuentas con vecinos del municipio.	Sesiones de rendición de cuentas	Ascendente	24	26	Secretaría de Seguridad Pública Municipal	

79

Republicano Ayuntamiento

Libertad 101, Centro, SPGG, N.L.

T. 818400 4412





San Pedro Garza García

2021 — 2024



San Pedro Garza García

Municipio de San Pedro Garza García, N.L. Informe de Avance de Gestión Financiera Segundo Trimestre 2022

Indicadores del Plan Municipal de Desarrollo 2021-2024 Del 1 de abril al 30 de junio de 2022

Eje	Nombre del indicador	Unidad de medida del indicador	Sentido del indicador	Meta acumulada anual	Realizado a la fecha (acumulado)	Responsable
II. Desarrollo Social e Inclusión	Número de programas, servicios, proyectos y/o acciones implementadas en favor de la protección y el desarrollo de los Niños, Niñas y Adolescentes.	Acciones en favor de la protección de niñas, niños y adolescentes	Ascendente	2	2	DIF
	Número de programas, servicios, proyectos y/o acciones municipales implementados que contribuyen a la equidad de género.	Acciones implementadas	Ascendente	2	2	DIF
	Número de programas, servicios, proyectos y/o acciones implementadas que contribuyan a los derechos de las personas con discapacidad.	Acciones implementadas	Ascendente	2	2	DIF
	Número de programas, servicios, proyectos y/o acciones implementadas con enfoque de derechos dirigidos al desarrollo integral de la población adulta mayor.	Acciones implementadas	Ascendente	1	1	DIF
	Número de días donde se estén implementando acciones de campo para acercar los servicios del DIF a los grupos en situación de vulnerabilidad.	Acciones de campo	Ascendente	0	0	DIF
	Número de estudios, diagnósticos e investigaciones elaborados en materia social.	Estudios elaborados	Ascendente	1	1	Instituto Municipal de la Familia
	Número de recomendaciones emitidas por el INFAMFUA que derivaron en acciones afirmativas que se instituyeron en un programa o proyecto público.	Recomendaciones emitidas	Ascendente	0	0	Instituto Municipal de la Familia
	Porcentaje de participación de las y los jóvenes del municipio en las actividades promovidas desde el Instituto de la Juventud.	Porcentaje	Ascendente	5%	0%	Instituto Municipal de la Juventud
	Porcentaje de participantes jóvenes que califican con nivel de satisfacción Alta y Muy Alta su experiencia en los programas, proyectos y/o actividades del INJUV.	Porcentaje	Ascendente	10%	0%	Instituto Municipal de la Juventud
	Número de talleres, cursos artísticos y deportivos dirigidos a poblaciones vulnerables	Talleres y cursos	Ascendente	12	3	Secretaría de Cultura y Educación
Número de inscritos a cursos y talleres artísticos	Personas	Ascendente	794	1217	Secretaría de Cultura y Educación	

80

Republicano Ayuntamiento

Libertad 101, Centro, SPGG, N.L.

T. 818400 4412





Indicadores del Plan Municipal de Desarrollo 2021-2024
Del 1 de abril al 30 de junio de 2022

Eje	Nombre del indicador	Unidad de medida del Indicador	Sentido del indicador	Meta acumulada anual	Realizado a la fecha (acumulado)	Responsable
II. Desarrollo Social e Inclusión	Número de inscritos a cursos y talleres deportivos	Personas	Ascendente	9200	11420	Secretaría de Cultura y Educación
	Porcentaje de la población atendida en talleres artísticos y deportivos que se encuentra muy satisfecha con los servicios recibidos	Porcentaje	Ascendente	70%	92%	Secretaría de Cultura y Educación
	Número de becas a estudiantes de educación especial, preescolar a profesional que se encuentran en situación de vulnerabilidad.	Becas	Ascendente	333	363	Secretaría de Desarrollo Social y Humano
	Número de viviendas dignificadas.	Viviendas dignificadas	Ascendente	0	0	Secretaría de Desarrollo Social y Humano
	Número de personas atendidas en situación de pobreza o con carencias sociales.	Personas	Ascendente	3175	10068	Secretaría de Desarrollo Social y Humano
	Número de personas atendidas con carencias de salud.	Personas	Ascendente	440	1181	Secretaría de Desarrollo Social y Humano
	Variación en la derrama económica derivada de los esfuerzos para incentivar los negocios locales.	Porcentaje	Ascendente	0%	0%	Secretaría General
	Porcentaje de graduados en la plataforma Emprende San Pedro.	Porcentaje	Ascendente	16%	17%	Secretaría General
	Porcentaje de entrevistas electivas del mercado laboral.	Porcentaje	Ascendente	35%	53.08%	Secretaría General
	Número de asistentes a la feria de empleo.	Personas	Ascendente	950	1627	Secretaría General
Número de empresas participantes en la feria de empleo.	Empresas	Ascendente	180	275	Secretaría General	

81

D





San Pedro Garza García

2021 — 2024



San Pedro Garza García

Municipio de San Pedro Garza García, N.L. Informe de Avance de Gestión Financiera Segundo Trimestre 2022

Indicadores del Plan Municipal de Desarrollo 2021-2024
Del 1 de abril al 30 de junio de 2022

Eje	Nombre del indicador	Unidad de medida del indicador	Sentido del indicador	Meta acumulada anual	Realizado a la fecha (acumulado)	Responsable
El Espacios Vibrantes, Movilidad y Medio Ambiente	Número de metros lineales diseñados para la movilidad activa.	Metros lineales	Ascendente	750	3877	IMPLANG
	Número de metros cuadrados de espacios públicos diseñados.	Metros cuadrados	Ascendente	3498	29026	IMPLANG
	Número de hechos vales que involucran ciclistas y/o peatones.	Hechos de tránsito	Descendente	85	53	Secretaría de Seguridad Pública Municipal
	Número de hechos vales.	Hechos de tránsito	Descendente	5800	2875	Secretaría de Seguridad Pública Municipal
	Número de árboles plantados en el municipio.	Árboles	Ascendente	1900	1054	Servicios Públicos y Medio Ambiente
	Porcentaje de cumplimiento al programa de actividades de limpieza del municipio.	Porcentaje	Ascendente	100%	100%	Servicios Públicos y Medio Ambiente
	Porcentaje de cumplimiento al programa de bacheo y rehabilitación de vialidades municipales.	Porcentaje	Ascendente	100%	5.25%	Servicios Públicos y Medio Ambiente
	Tasa de personas capacitadas en gestión ambiental.	Porcentaje	Ascendente	90%	93%	Servicios Públicos y Medio Ambiente
	Número de kilogramos de residuos sólidos recuperados para reciclaje.	Kilogramos	Ascendente	100000	134243	Servicios Públicos y Medio Ambiente
	Percepción de los servicios públicos - "Alcaldes Cómo Vamos".	Índice	Ascendente	0	0	Servicios Públicos y Medio Ambiente
	Porcentaje del municipio que cuenta con alumbrado público LED.	Porcentaje	Ascendente	75%	73.19%	Servicios Públicos y Medio Ambiente
	Número de toneladas de CO2 no emitidas.	Toneladas de CO2	Ascendente	0	86.19	Servicios Públicos y Medio Ambiente

82

Republicano Ayuntamiento

Libertad 101, Centro. SPGG, N.L.

T. 818400 4412





San Pedro Garza García

**Municipio de San Pedro Garza García, N.L.
Informe de Avance de Gestión Financiera
Segundo Trimestre 2022**

**Indicadores del Plan Municipal de Desarrollo 2021-2024
Del 1 de abril al 30 de junio de 2022**

Eje	Nombre del indicador	Unidad de medida del indicador	Sentido del indicador	Meta acumulada anual	Realizado a la fecha (acumulado)	Responsable
N. Gobierno Amigable y Eficiente	Número de acciones implementadas en campo para acercar los servicios del OP a los grupos en situación de vulnerabilidad.	Acciones implementadas	Ascendente	1	1	DF
	Tasa de deuda pública y obligaciones sobre ingresos de Libre Disposición.	Tasa	Descendente	0.15	0.01	Secretaría de Finanzas y Tesorería
	Monto recuperado en cuentas de recibos debidas de los conceptos de impuesto predial, multas de tránsito, parquímetros y multas de desarrollo urbano.	Monto	Ascendente	61,000,000	88,497,264	Secretaría de Finanzas y Tesorería
	Tasa de gasto corriente sobre ingresos de Libre Disposición.	Tasa	Descendente	0.785	0.71	Secretaría de Finanzas y Tesorería
	Porcentaje de reportes ciudadanos concluidos a tiempo.	Porcentaje	Ascendente	80%	87.25%	Secretaría de Innovación y Participación Ciudadana
	Número de eventos de acercamiento y atención a la comunidad.	Eventos de acercamiento y atención	Ascendente	8	15	Secretaría de Innovación y Participación Ciudadana
	Porcentaje de proyectos financiados con el presupuesto participativo con metas medibles y vinculadas a objetivos del PMD vigente.	Porcentaje	Ascendente	0%	0%	Secretaría de Innovación y Participación Ciudadana
	Número de ciudadanos votando en la plataforma de Decide San Pedro.	Ciudadanos votando en la plataforma de Decide San Pedro	Ascendente	0	0	Secretaría de Innovación y Participación Ciudadana
	Número de trámites y servicios digitalizados.	Trámites y servicios digitalizados	Ascendente	6	25	Secretaría de Innovación y Participación Ciudadana
	Puntuación de San Pedro Garza García en el Semáforo de la Transparencia de la COTAL	Índice	Ascendente	1	0.95	Secretaría de la Contraloría y Transparencia
	Puntuación de San Pedro Garza García en el Barómetro de Información Presupuestal Municipal.	Porcentaje	Ascendente	0%	0%	Secretaría de la Contraloría y Transparencia





San Pedro Garza García

2021 — 2024

San Pedro
Garza García

Municipio de San Pedro Garza García, N.L. Informe de Avance de Gestión Financiera Segundo Trimestre 2022

Indicadores del Plan Municipal de Desarrollo 2021-2024 Del 1 de abril al 30 de junio de 2022

Eje	Nombre del indicador	Unidad de medida del Indicador	Sentido del indicador	Meta acumulada anual	Realizado a la fecha (acumulado)	Responsable
IV. Gobierno Amigable y Eficiente	Porcentaje de proveedores capacitados en materia de faltas administrativas y hechos de corrupción.	Porcentaje	Ascendente	50%	20.56%	Secretaría de la Contraloría y Transparencia
	Porcentaje de Aspectos Susceptibles de Mejora atendidos.	Porcentaje	Ascendente	0%	0%	Secretaría de la Contraloría y Transparencia
	Índice de interacciones para límites de la Secretaría de Ordenamiento y Desarrollo Urbano.	Índice	Descendente	0	0	Secretaría de Ordenamiento y Desarrollo Urbano
	Tasa de variación del tiempo requerido en los límites y servicios de la Secretaría de Ordenamiento y Desarrollo Urbano.	Porcentaje	Ascendente	0%	0%	Secretaría de Ordenamiento y Desarrollo Urbano
	Grado de aprobación de los ciudadanos en la calidad de la atención recibida al tramitar licencias y servicios de la SOyOU.	Grado de satisfacción	Ascendente	0%	0%	Secretaría de Ordenamiento y Desarrollo Urbano

84

Republicano
Ayuntamiento

Libertad 101, Centro, SPGG, N.L.

T. 818400 4412





San Pedro Garza García

2021 — 2024



San Pedro Garza García

Municipio de San Pedro Garza García, N.L.
Informe de Avance de Gestión Financiera
Segundo Trimestre 2022

San Pedro Garza García N.L. 21 de julio 2022

Así firman el anexo el Dictamen los integrantes de la Comisión de Hacienda y Patrimonio Municipal

C. FRANCISCO JUAN GARZA BARBOSA
SÍNDICO PRIMERO Y PRESIDENTE DE LA COMISIÓN

C. MARÍA TERESA RIVERA TUÑÓN
QUINTA REGIDORA Y SECRETARIA DE LA COMISIÓN

C. JOSÉ ANTONIO RODARTE BARRAZA
DÉCIMO REGIDOR Y VOCAL DE LA COMISIÓN

- ÚLTIMA FOJA DE UN TOTAL DE 85 QUE CONTIENE FIRMAS DE LOS INTEGRANTES DE LA COMISIÓN DE HACIENDA Y PATRIMONIO MUNICIPAL, CORRESPONDIENTES AL ANEXO DEL DICTAMEN NÚMERO CHPM 2021-2024/046-2022/Informe Trimestral, RELATIVO AL SEGUNDO TRIMESTRE DEL 2022.

85

Republicano
Ayuntamiento

Libertad 101, Centro, SPGG, N.L.

T. 818400 4412





San Pedro Garza García

2021 — 2024

POR LO TANTO, MANDO SE IMPRIMA, PUBLIQUE, CIRCULE Y SE LE DÉ EL DEBIDO CUMPLIMIENTO. DADO EN EL DESPACHO DEL C. PRESIDENTE MUNICIPAL DE SAN PEDRO GARZA GARCÍA, NUEVO LEÓN, A LOS 27-VEINTISIETE DÍAS DEL MES DE JULIO DE 2022-DOS MIL VEINTIDÓS.

ATENTAMENTE


LIC. MIGUEL BERNARDO TREVIÑO DE HOYOS
C. PRESIDENTE MUNICIPAL


LIC. JOSÉ DAVALOS SILLER
SECRETARIO DEL REPUBLICANO AYUNTAMIENTO

HOJA DE FIRMAS PUBLICACIÓN PERIÓDICO OFICIAL DEL ESTADO
DICTAMEN NÚMERO CHPM 2021-2024-046-2022-Informe Trimestral

Republicano
Ayuntamiento

Libertad 101, Centro, SPGG, N.L.

T. 818400 4412

